

股票代碼：8403

盛弘醫藥股份有限公司
個體財務報告暨會計師查核報告
民國一一二年度及一一一年度

公司地址：桃園市桃園區經國路168號19樓
電話：(03)3469595

目 錄

項 目	頁 次
一、封 面	1
二、目 錄	2
三、會計師查核報告書	3
四、資產負債表	4
五、綜合損益表	5
六、權益變動表	6
七、現金流量表	7
八、個體財務報告附註	
(一)公司沿革	8
(二)通過財務報告之日期及程序	8
(三)新發布及修訂準則及解釋之適用	8
(四)重大會計政策之彙總說明	9~19
(五)重大會計判斷、估計及假設不確定性之主要來源	19~20
(六)重要會計項目之說明	20~50
(七)關係人交易	50~55
(八)質押之資產	56
(九)重大或有負債及未認列之合約承諾	56
(十)重大之災害損失	56
(十一)重大之期後事項	56
(十二)其 他	56~57
(十三)附註揭露事項	
1.重大交易事項相關資訊	57~59
2.轉投資事業相關資訊	60
3.大陸投資資訊	61
4.主要股東資訊	61
(十四)部門資訊	61
九、重要會計項目明細表	62~69



安侯建業聯合會計師事務所
KPMG

台北市110615信義路5段7號68樓(台北101大樓)
68F., TAIPEI 101 TOWER, No. 7, Sec. 5,
Xinyi Road, Taipei City 110615, Taiwan (R.O.C.)

電話 Tel + 886 2 8101 6666
傳真 Fax + 886 2 8101 6667
網址 Web kpmg.com/tw

會計師查核報告

盛弘醫藥股份有限公司董事會 公鑒：

查核意見

盛弘醫藥股份有限公司民國一一二年及一一一年十二月三十一日之資產負債表，暨民國一一二年及一一一年一月一日至十二月三十一日之綜合損益表、權益變動表及現金流量表，以及個體財務報告附註(包括重大會計政策彙總)，業經本會計師查核竣事。

依本會計師之意見，基於本會計師之查核結果及其他會計師之查核報告(請參閱其他事項段)，上開個體財務報告在所有重大方面係依照證券發行人財務報告編製準則編製，足以允當表達盛弘醫藥股份有限公司民國一一二年及一一一年十二月三十一日之財務狀況，與民國一一二年及一一一年一月一日至十二月三十一日之財務績效與現金流量。

查核意見之基礎

本會計師係依照會計師受託查核簽證財務報表規則及審計準則執行查核工作。本會計師於該等準則下之責任將於會計師查核個體財務報告之責任段進一步說明。本會計師所隸屬事務所受獨立性規範之人員已依會計師職業道德規範，與盛弘醫藥股份有限公司保持超然獨立，並履行該規範之其他責任。基於本會計師之查核結果及其他會計師之查核報告，本會計師相信已取得足夠及適切之查核證據，以作為表示查核意見之基礎。

關鍵查核事項

關鍵查核事項係指本會計師之專業判斷，對盛弘醫藥股份有限公司民國一一二年度個體財務報告之查核最為重要之事項。該等事項已於查核個體財務報告整體及形成查核意見之過程中予以因應，本會計師判斷應溝通在查核報告上之關鍵查核事項如下：

收入認列

有關收入認列之會計政策及相關揭露資訊，請分別詳個體財務報告附註四(十五)、附註六(二十四)及附註七(三)。

關鍵查核事項之說明：

盛弘醫藥股份有限公司之營業收入為財務報告使用者及主管機關所關切之事項，且主要銷售客戶為其醫療體系等關係人，該等關係人之營業收入對個體財務報告影響係屬重大，因此收入認列為本會計師執行盛弘醫藥股份有限公司個體財務報告查核重要的評估事項之一。

因應之查核程序：

本會計師針對上述關鍵查核事項之主要查核程序包括：

- 藉由瞭解盛弘醫藥股份有限公司之銷貨相關內部控制程序，據以設計因應該風險之相關內部控制查核程序，以確認並評估盛弘醫藥股份有限公司與關係人進行銷貨交易時之相關內部控制作業是否有效。
- 向管理階層取得銷貨收入明細，確認其明細完整性後，自其中對關係人之主要銷貨收入明細中選取適當樣本，檢視相關憑證、確認銷貨出貨及款項收回之情形，以確認是否於滿足相關履約義務時方認列收入及收入認列之真實性。
- 檢視期後銷貨收入是否有重大折讓或退回情形，俾評估銷貨收入之真實性。
- 向關係人執行發函詢證，並確認是否與帳載金額相符或作適當調節。

其他事項

列入盛弘醫藥股份有限公司採用權益法之投資中，部分採權益法之投資公司之財務報表未經本會計師查核，而係由其他會計師查核。因此，本會計師對上開個體財務報告所表示之意見中，有關該等被投資公司財務報告所列之金額，係依據其他會計師之查核報告。民國一一年十二月三十一日對該等被投資公司採用權益法之投資金額，佔資產總額之2.79%，民國一一年一月一日至十二月三十一日對該等被投資公司採用權益法認列之子公司及關聯企業之份額占稅前淨利之(14.22)%。

管理階層與治理單位對個體財務報告之責任

管理階層之責任係依照證券發行人財務報告編製準則編製允當表達之個體財務報告，且維持與個體財務報告編製有關之必要內部控制，以確保個體財務報告未存有導因於舞弊或錯誤之重大不實表達。

於編製個體財務報告時，管理階層之責任亦包括評估盛弘醫藥股份有限公司繼續經營之能力、相關事項之揭露，以及繼續經營會計基礎之採用，除非管理階層意圖清算盛弘醫藥股份有限公司或停止營業，或除清算或停業外別無實際可行之其他方案。

盛弘醫藥股份有限公司之治理單位(含審計委員會)負有監督財務報導流程之責任。

會計師查核個體財務報告之責任

本會計師查核個體財務報告之目的，係對個體財務報告整體是否存有導因於舞弊或錯誤之重大不實表達取得合理確信，並出具查核報告。合理確信係高度確信，惟依照審計準則執行之查核工作無法保證必能偵出個體財務報告存有之重大不實表達。不實表達可能導因於舞弊或錯誤。如不實表達之個別金額或彙總數可合理預期將影響個體財務報告使用者所作之經濟決策，則被認為具有重大性。

本會計師依照審計準則查核時，運用專業判斷及專業懷疑。本會計師亦執行下列工作：

- 1.辨認並評估個體財務報告導因於舞弊或錯誤之重大不實表達風險；對所評估之風險設計及執行適當之因應對策；並取得足夠及適切之查核證據以作為查核意見之基礎。因舞弊可能涉及共謀、偽造、故意遺漏、不實聲明或踰越內部控制，故未偵出導因於舞弊之重大不實表達之風險高於導因於錯誤者。
- 2.對與查核攸關之內部控制取得必要之瞭解，以設計當時情況下適當之查核程序，惟其目的非對盛弘醫藥股份有限公司內部控制之有效性表示意見。
- 3.評估管理階層所採用會計政策之適當性，及其所作會計估計與相關揭露之合理性。
- 4.依據所取得之查核證據，對管理階層採用繼續經營會計基礎之適當性，以及使盛弘醫藥股份有限公司繼續經營之能力可能產生重大疑慮之事件或情況是否存在重大不確定性，作出結論。本會計師若認為該等事件或情況存在重大不確定性，則須於查核報告中提醒個體財務報告使用者注意個體財務報告之相關揭露，或於該等揭露係屬不適當時修正查核意見。本會計師之結論係以截至查核報告日所取得之查核證據為基礎。惟未來事件或情況可能導致盛弘醫藥股份有限公司不再具有繼續經營之能力。
- 5.評估個體財務報告(包括相關附註)之整體表達、結構及內容，以及個體財務報告是否允當表達相關交易及事件。
- 6.對於採用權益法之被投資公司之財務資訊取得足夠及適切之查核證據，以對個體財務報告表示意見。本會計師負責查核案件之指導、監督及執行，並負責形成盛弘醫藥股份有限公司之查核意見。



本會計師與治理單位溝通之事項，包括所規劃之查核範圍及時間，以及重大查核發現(包括於查核過程中所辨認之內部控制顯著缺失)。

本會計師亦向治理單位提供本會計師所隸屬事務所受獨立性規範之人員已遵循會計師職業道德規範中有關獨立性之聲明，並與治理單位溝通所有可能被認為會影響會計師獨立性之關係及其他事項(包括相關防護措施)。



本會計師從與治理單位溝通之事項中，決定對盛弘醫藥股份有限公司民國一一二年度個體財務報告查核之關鍵查核事項。本會計師於查核報告中敘明該等事項，除非法令不允許公開揭露特定事項，或在極罕見情況下，本會計師決定不於查核報告中溝通特定事項，因可合理預期此溝通所產生之負面影響大於所增進之公眾利益。

安侯建業聯合會計師事務所

會計師：
寇惠植 
鄧次頤 

證券主管機關：台財證六字第0930106739號
核准簽證文號：金管證審字第1040003949號
民國一一三年三月十五日

	112年度		111年度	
	金額	%	金額	%
4000 營業收入(附註六(二十四)及七)	\$ 2,314,072	100	2,498,480	100
5000 營業成本(附註六(七)、(十)、(十一)、(十二)、(十三)、(十七)、(二十)及七)	(1,918,441)	(83)	(1,874,303)	(75)
營業毛利	395,631	17	624,177	25
營業費用(附註六(四)、(十)、(十一)、(十二)、(十三)、(十七)、(二十)、(二十五)及七)：				
6100 推銷費用	(15,872)	-	(15,844)	-
6200 管理費用	(161,643)	(7)	(199,347)	(8)
6450 預期信用減損利益	29	-	977	-
營業費用合計	(177,486)	(7)	(214,214)	(8)
6500 其他收益及費損淨額(附註六(二十六)及七)	54,686	2	36,940	1
其他收益及費損合計	54,686	2	36,940	1
營業淨利	272,831	12	446,903	18
營業外收入及支出(附註六(二)、(八)、(十七)、(二十七)及七)：				
7100 利息收入	4,579	-	1,539	-
7010 其他收入	8,678	-	10,449	-
7020 其他利益及損失	8,729	-	2,826	-
7050 財務成本	(34,121)	(1)	(24,874)	(1)
7070 採用權益法認列之子公司及關聯企業損益之份額	(87,184)	(4)	(57,179)	(2)
營業外收入及支出合計	(99,319)	(5)	(67,239)	(3)
7900 稅前淨利	173,512	7	379,664	15
7950 所得稅費用(附註六(二十一))	(48,955)	(2)	(85,718)	(3)
本期淨利	124,557	5	293,946	12
8300 其他綜合損益(附註六(二十)、(二十一)及(二十二))：				
8310 不重分類至損益之項目				
8311 確定福利計畫之再衡量數	(5)	-	1,380	-
8316 透過其他綜合損益按公允價值衡量之權益工具投資未實現評價損益	137,111	6	52,217	1
8330 採用權益法認列之子公司及關聯企業之其他綜合損益之份額	(4,147)	-	(11,592)	-
8349 減：與不重分類之項目相關之所得稅	16,276	1	5,863	-
不重分類至損益之項目合計	116,683	5	36,142	1
8360 後續可能重分類至損益之項目				
8361 國外營運機構財務報表換算之兌換差額	(521)	-	431	-
8380 採用權益法認列之子公司之其他綜合損益之份額	(1)	-	739	-
8399 減：與可能重分類之項目相關之所得稅	(104)	-	86	-
後續可能重分類至損益之項目合計	(418)	-	1,084	-
8300 本期其他綜合損益(稅後淨額)	116,265	5	37,226	1
8500 本期綜合損益總額	\$ 240,822	10	331,172	13
每股盈餘(元)(附註六(二十三))				
9750 基本每股盈餘	\$ 0.99		2.33	
9850 稀釋每股盈餘	\$ 0.98		2.32	



盛弘醫藥股份有限公司

權益變動表

民國一十二年及一十一年一月一日至十二月三十一日

單位：新台幣千元

	普通股 股本	資本公積	法定盈 餘公積	特別盈 餘公積	未分配 盈餘	國外營運機 構財務報表 換算之兌換 差額	透過其他綜合 損益按公允價值 衡量之金融資產 未實現損益	權益總額
民國一十一年一月一日餘額	\$ 1,143,259	1,267,418	163,624	33,469	567,167	(3,173)	(22,962)	3,148,802
本期淨利	-	-	-	-	293,946	-	-	293,946
本期其他綜合損益	-	-	-	-	1,817	1,084	34,325	37,226
本期綜合損益總額	-	-	-	-	295,763	1,084	34,325	331,172
盈餘指撥及分配：								
提列法定盈餘公積	-	-	23,474	-	(23,474)	-	-	-
普通股現金股利	57,163	-	-	-	(57,163)	-	-	-
普通股股票股利	-	-	-	-	(57,163)	-	-	(57,163)
特別盈餘公積迴轉	-	-	-	(7,333)	7,333	-	-	-
實際取得或處分子公司股權價格與帳面價值差額	-	1,664	-	-	-	-	-	1,664
對子公司所有權權益變動	-	(4,574)	-	-	2,209	-	(2,848)	(5,213)
其他	-	-	-	-	(3)	-	-	(3)
民國一十一年十二月三十一日餘額	1,200,422	1,264,508	187,098	26,136	734,669	(2,089)	8,515	3,419,259
本期淨利	-	-	-	-	124,557	-	-	124,557
本期其他綜合損益	-	-	-	-	38	(418)	116,645	116,265
本期綜合損益總額	-	-	-	-	124,595	(418)	116,645	240,822
盈餘指撥及分配：								
提列法定盈餘公積	-	-	29,797	-	(29,797)	-	-	-
普通股現金股利	-	-	-	-	(60,021)	-	-	(60,021)
普通股股票股利	60,021	-	-	-	(60,021)	-	-	-
特別盈餘公積迴轉	-	-	-	(26,136)	26,136	-	-	-
對子公司所有權權益變動	-	(108,674)	-	-	(3,450)	-	-	(112,124)
民國一十二年十二月三十一日餘額	\$ 1,260,443	1,155,834	216,895	-	732,111	(2,507)	125,160	3,487,936

(請詳閱後附個體財務報告附註)

董事長：楊弘仁



經理人：劉慶文



會計主管：黃雅玫



盛弘醫藥股份有限公司

現金流量表

民國一十二年及一十一年一月一日至十二月三十一日

單位：新台幣千元

	112年度	111年度
營業活動之現金流量：		
本期稅前淨利	\$ 173,512	379,664
調整項目：		
收益費損項目		
折舊費用	149,943	137,123
攤銷費用	7,268	7,484
預期信用減損迴轉利益	(29)	(977)
透過損益按公允價值衡量金融資產及負債之淨利益	(8,892)	(2,897)
利息費用	34,121	24,874
利息收入	(4,579)	(1,539)
股利收入	(1,929)	(2,922)
採用權益法認列之子公司及關聯企業之份額損失之份額	87,184	57,179
處分及報廢不動產、廠房及設備利益	(17,452)	(332)
收益費損項目合計	245,635	217,993
與營業活動相關之資產／負債變動數：		
應收票據(含關係人)	28,932	9,747
應收帳款(含關係人)	(98,047)	(166,000)
應收租賃款(含關係人)	(9,069)	10,489
其他應收款(含關係人)	-	(349)
存貨	10,848	8,338
預付款項(含關係人)	1,149	(7,306)
其他流動資產	(1,681)	(1,486)
合約負債增加	33	-
應付票據	4,000	(102)
應付帳款(含關係人)	21,333	157,805
其他應付款(含關係人)	3,996	18,974
其他流動負債	8,403	2,014
淨確定福利負債	253	211
與營業活動相關之資產及負債之淨變動合計	(29,850)	32,335
營運產生之現金流入	389,297	629,992
收取之利息	4,579	1,539
支付之利息	(30,645)	(23,624)
支付之所得稅	(50,923)	(90,810)
營業活動之淨現金流入	312,308	517,097

董事長：楊弘仁



(請詳閱後附個體財務報告附註)

經理人：劉慶文



會計主管：黃雅玫



盛弘醫藥股份有限公司

現金流量表(續)

民國一十二年及一十一年一月一日至十二月三十一日

單位:新台幣千元

	112年度	111年度
投資活動之現金流量：		
取得透過其他綜合損益按公允價值衡量之金融資產	\$ (20,020)	(44,126)
透過其他綜合損益按公允價值衡量之金融資產減資退回股款	26,514	16,250
處分透過損益按公允價值衡量之金融資產	71,171	3,548
取得採用權益法之投資	(1,800)	-
處分採用權益法之投資	-	2,000
取得不動產、廠房及設備	(203,200)	(1,214,159)
處分不動產、廠房及設備	37,564	100,801
取得無形資產	(2,363)	(1,884)
其他非流動資產減少(增加)	3,739	(4,674)
存出保證金減少	33,220	5,571
收取之股利	4,977	4,085
投資活動之淨現金流出	(50,198)	(1,132,588)
籌資活動之現金流量：		
短期借款增加	50,000	-
短期借款減少	-	(30,000)
舉借長期借款	1,194,000	1,194,000
償還長期借款	(1,203,808)	(328,617)
存入保證金增加	3,027	9,055
租賃本金償還	(47,168)	(45,669)
發放現金股利	(60,021)	(57,163)
籌資活動之淨現金流(出)入	(63,970)	741,606
本期現金及約當現金增加數	198,140	126,115
期初現金及約當現金餘額	769,708	643,593
期末現金及約當現金餘額	\$ 967,848	769,708

董事長：楊弘仁



(請詳閱後附個體財務報告附註)

經理人：劉慶文



會計主管：黃雅玫



盛弘醫藥股份有限公司
個體財務報告附註
民國一一二年度及一一一年度
(除另有註明者外，所有金額均以新台幣千元為單位)

一、公司沿革

盛弘醫藥股份有限公司(以下簡稱「本公司」)於民國九十二年十月十三日奉經濟部核准設立，註冊地址為桃園市桃園區經國路168號19樓，本公司主要業務為藥品及衛材等批發、零售買賣與出租資產供各醫療院所承攬相關醫療服務之租賃業務、醫療院所合作承攬國人體檢及外勞檢驗及駐廠醫療支援服務、血液透析事業管理及眼科醫療管理等業務。

二、通過財務報告之日期及程序

本個體財務報告已於民國一一三年三月十五日經董事會通過發布。

三、新發布及修訂準則及解釋之適用

(一)已採用金融監督管理委員會認可之新發布及修訂後準則及解釋之影響

本公司自民國一一二年一月一日起開始適用下列新修正之國際財務報導準則，且對個體財務報告未造成重大影響。

- 國際會計準則第一號之修正「會計政策之揭露」
- 國際會計準則第八號之修正「會計估計值之定義」
- 國際會計準則第十二號之修正「與單一交易所產生之資產及負債有關之遞延所得稅」

(二)尚未採用金管會認可之國際財務報導準則之影響

本公司評估適用下列自民國一一三年一月一日起生效之新修正之國際財務報導準則，將不致對個體財務報告造成重大影響。

- 國際會計準則第一號之修正「負債分類為流動或非流動」
- 國際會計準則第一號之修正「具合約條款之非流動負債」
- 國際會計準則第七號及國際財務報導準則第七號之修正「供應商融資安排」
- 國際財務報導準則第十六號之修正「售後租回中之租賃負債」

(三)金管會尚未認可之新發布及修訂準則及解釋

本公司預期下列尚未認可之新發布及修正準則不致對個體財務報告造成重大影響。

- 國際財務報導準則第十號及國際會計準則第二十八號之修正「投資者與其關聯企業或合資間之資產出售或投入」
- 國際財務報導準則第十七號「保險合約」及國際財務報導準則第十七號之修正
- 國際財務報導準則第十七號之修正「初次適用IFRS 17及IFRS 9比較資訊」
- 國際會計準則第二十一號之修正「缺乏可兌換性」

盛弘醫藥股份有限公司個體財務報告附註(續)

四、重大會計政策之彙總說明

本個體財務報告所採用之重大會計政策彙總說明如下，下列會計政策已一致適用於本個體財務報告之所有表達期間。

(一) 遵循聲明

本個體財務報告係依照證券發行人財務報告編製準則編製。

(二) 編製基礎

1. 衡量基礎

除下列資產負債表之重要項目外，本個體財務報告係依歷史成本為基礎編製：

- (1) 依公允價值衡量之透過損益按公允價值衡量金融資產；
- (2) 依公允價值衡量之透過其他綜合損益按公允價值衡量金融資產；及
- (3) 淨確定福利負債，係依退休基金資產之公允價值減除確定福利義務現值衡量。

2. 功能性貨幣及表達貨幣

本公司係以營運所處主要經濟環境之貨幣為其功能性貨幣。本個體財務報告係以本公司之功能性貨幣，新台幣表達。所有以新台幣表達之財務資訊均以新台幣千元為單位。

(三) 外幣

1. 外幣交易

外幣交易依交易日之匯率換算為功能性貨幣。於後續每一報導期間結束日(以下簡稱報導日)，外幣貨幣性項目依當日之匯率換算為功能性貨幣。

以公允價值衡量之外幣非貨幣性項目依衡量公允價值當日之匯率換算為功能性貨幣，以歷史成本衡量之外幣非貨幣性項目則依交易日之匯率換算。換算所產生之外幣兌換差異通常係認列於損益，惟指定為透過其他綜合損益按公允價值衡量之權益工具係認列於其他綜合損益。

2. 國外營運機構

國外營運機構之資產及負債，係依報導日之匯率換算為新台幣；收益及費損項目係依當期平均匯率換算為新台幣，所產生之兌換差額均認列為其他綜合損益。

當處分國外營運機構致喪失控制、共同控制或重大影響時，與該國外營運機構相關之累計兌換差額係全數重分類為損益。部分處分含有國外營運機構之子公司時，相關累計兌換差額係按比例重新歸屬至非控制權益。部分處分含有國外營運機構之關聯企業或合資之投資時，相關累計兌換差額則按比例重分類至損益。

對國外營運機構之貨幣性應收或應付項目，若尚無清償計畫且不可能於可預見之未來予以清償時，其所產生之外幣兌換損益視為對該國外營運機構淨投資之一部分而認列為其他綜合損益。

盛弘醫藥股份有限公司個體財務報告附註(續)

(四)資產與負債區分流動與非流動之分類標準

符合下列條件之一之資產列為流動資產，非屬流動資產之所有其他資產則列為非流動資產：

- 1.預期於其正常營業週期中實現該資產，或意圖將其出售或消耗；
- 2.主要為交易目的而持有該資產；
- 3.預期於報導期間後十二個月內實現該資產；或
- 4.該資產為現金或約當現金，但於報導期間後至少十二個月將該資產交換或用以清償負債受到其他限制者除外。

符合下列條件之一之負債列為流動負債，非屬流動負債之所有其他負債則列為非流動負債：

- 1.預期將於正常營業週期中清償該負債；
- 2.主要為交易目的而持有該負債；
- 3.預期將於報導期間後十二個月內到期清償該負債；或
- 4.未具無條件將清償期限遞延至報導期間後至少十二個月之權利之負債。負債之條款，可能依交易對方之選擇，以發行權益工具而導致其清償者，並不影響其分類。

(五)現金及約當現金

現金包括庫存現金、支票及活期存款。約當現金係指可隨時轉換成定額現金且價值變動風險甚小之短期並具高度流動性之投資。定期存款符合前述定義且持有目的係滿足短期現金承諾而非投資或其他目的者，列報於約當現金。

(六)金融工具

應收帳款原始係於產生時認列。所有其他金融資產及金融負債原始係於本公司成為金融工具合約條款之一方時認列。非透過損益按公允價值衡量之金融資產或金融負債原始係按公允價值加計直接可歸屬於該取得或發行之交易成本衡量。

1.金融資產

金融資產之購買或出售符合慣例交易者，本公司對以相同方式分類之金融資產，其所有購買及出售一致地採交易日或交割日會計處理。

原始認列時金融資產分類為：透過其他綜合損益按公允價值衡量之權益工具投資或透過損益按公允價值衡量之金融資產。

本公司僅於改變管理金融資產之經營模式時，始自下一個報導期間之首日起重新分類所有受影響之金融資產。

(1)透過其他綜合損益按公允價值衡量之金融資產

本公司於原始認列時，可作一不可撤銷之選擇，將非持有供交易之權益工具投資後續公允價值變動列報於其他綜合損益。前述選擇係按逐項工具基礎所作成。

盛弘醫藥股份有限公司個體財務報告附註(續)

屬權益工具投資者後續按公允價值衡量。股利收入（除非明顯代表部分投資成本之回收）係認列於損益。其餘淨利益或損失係認列為其他綜合損益且不重分類至損益。

權益投資之股利收入於本公司有權利收取股利之日認列（通常係除息日）。

(2) 透過損益按公允價值衡量之金融資產

非屬上述透過其他綜合損益按公允價值衡量之金融資產，係透過損益按公允價值衡量。本公司於原始認列時，為消除或重大減少會計配比不當，得不可撤銷地將符合按攤銷後成本衡量或透過其他綜合損益按公允價值衡量條件之金融資產，指定為透過損益按公允價值衡量之金融資產。

該等資產後續按公允價值衡量，其淨利益或損失（包含任何股利及利息收入）係認列為損益。

(3) 金融資產減損

本公司針對按攤銷後成本衡量之金融資產（包括現金及約當現金、應收票據及應收帳款(含關係人)、其他應收款、應收融資租賃款及存出保證金等）之預期信用損失認列備抵損失。

下列金融資產係按十二個月預期信用損失金額衡量備抵損失，其餘係按存續期間預期信用損失金額衡量：

- 銀行存款之信用風險(即金融工具之預期存續期間發生違約之風險)自原始認列後未顯著增加。

應收票據及帳款(含關係人)與應收融資租賃款之備抵損失係按存續期間預期信用損失金額衡量。

存續期間預期信用損失係指金融工具預期存續期間所有可能違約事項產生之預期信用損失。

十二個月預期信用損失係指金融工具於報導日後十二個月內可能違約事項所產生之預期信用損失(或較短期間，若金融工具之預期存續期間短於十二個月時)。

衡量預期信用損失之最長期間為本公司暴露於信用風險之最長合約期間。

於判定自原始認列後信用風險是否已顯著增加時，本公司考量合理且可佐證之資訊(無需過度成本或投入即可取得)，包括質性及量化資訊，及根據本公司之歷史經驗、信用評估及前瞻性資訊所作之分析。

若合約款項逾期超過按約定之支付條件，本公司假設金融資產已有信用風險的跡象。

若合約款項逾期超過120天，本公司假設金融資產之信用風險已顯著增加。

若合約款項逾期超過180天，本公司視為該金融資產發生違約。

盛弘醫藥股份有限公司個體財務報告附註(續)

預期信用損失為金融工具預期存續期間信用損失之機率加權估計值。信用損失係按所有現金短收之現值衡量，亦即本公司依據合約可收取之現金流量與本公司預期收取之現金流量之差額。預期信用損失係按金融資產之有效利率折現。

於每一報導日本公司評估按攤銷後成本衡量金融資產是否有信用減損。對金融資產之估計未來現金流量具有不利影響之一項或多項事項已發生時，該金融資產已信用減損。金融資產已信用減損之證據包括有關下列事項之可觀察資料：

- 發行人之重大財務困難。
- 違約，諸如延滯或逾期超過180天；或
- 由於財務困難而使該金融資產之活絡市場消失。

當本公司對回收金融資產整體或部分無法合理預期時，係直接減少其金融資產總帳面金額。對公司戶，本公司係以是否合理預期可回收之基礎個別分析沖銷之時點及金額，本公司預期已沖銷金額將不會重大迴轉。然而，已沖銷之金融資產仍可強制執行，以符合本公司回收逾期金額之程序。

(4)金融資產之除列

本公司僅於對來自該資產現金流量之合約權利終止，或已移轉金融資產且該資產所有權之幾乎所有風險及報酬已移轉予其他企業，或既未移轉亦未保留所有權之幾乎所有風險及報酬且未保留該金融資產之控制時，始將金融資產除列。

2.金融負債及權益工具

(1)負債或權益之分類

本公司發行之債務及權益工具係依據合約協議之實質與金融負債及權益工具之定義分類為金融負債或權益。

(2)權益交易

權益工具係指表彰合併公司於資產減除其所有負債後剩餘權益之任何合約。本公司發行之權益工具係以取得之價款扣除直接發行成本後之金額認列。

(3)金融負債

金融負債係分類為攤銷後成本或透過損益按公允價值衡量。金融負債若屬持有供交易、衍生工具或於原始認列時指定，則分類為透過損益按公允價值衡量。透過損益按公允價值衡量之金融負債係以公允價值衡量，且相關淨利益及損失，包括任何利息費用，係認列於損益。

其他金融負債後續採有效利息法按攤銷後成本衡量。利息費用及兌換損益係認列於損益。除列時之任何利益或損失亦係認列於損益。

(4)金融負債之除列

本公司係於合約義務已履行、取消或到期時，除列金融負債。當金融負債條款修改且修改後負債之現金流量有重大差異，則除列原金融負債，並以修改後條款為基礎按公允價值認列新金融負債。

盛弘醫藥股份有限公司個體財務報告附註(續)

除列金融負債時，其帳面金額與所支付或應支付對價總額間之差額認列為損益。

(5)金融資產及負債之互抵

金融資產及金融負債僅於本公司目前有法律上有可執行之權利進行互抵及有意圖以淨額交割或同時變現資產及清償負債時，方予以互抵並以淨額表達於資產負債表。

3.衍生金融工具

嵌入式衍生工具於符合特定條件且該主合約非屬金融資產時，其與主合約分離處理。

衍生工具原始認列時係按公允價值衡量；後續依公允價值衡量，再衡量產生之利益或損失直接列入損益。

(七)存貨

存貨係以成本與淨變現價值孰低衡量。成本包括使其達可供使用的地點及狀態所發生之取得及其他成本，並採加權平均法計算。

淨變現價值係指正常營業下之估計售價減除完成出售所需之估計成本後之餘額。

(八)投資關聯企業

關聯企業係指本公司對其財務及營運政策具有重大影響，但非控制或聯合控制者。

本公司對於關聯企業之權益採用權益法處理，在權益法下，原始取得時係依成本認列，投資成本包含交易之成本。投資關聯企業之帳面金額包括原始投資時所辨認之商譽，減除任何累計減損損失。

個體財務報告包括自具有重大影響之日起至喪失重大影響之日止，於進行與本公司會計政策一致性之調整後，本公司依權益比例認列各該投資關聯企業之損益及其他綜合損益之金額。當關聯企業發生非損益及其他綜合損益之權益變動且不影響本公司對其之持股比例時，本公司將歸屬於本公司可享有關聯企業份額下之權益變動按持股比例認列為資本公積。

本公司與關聯企業間之交易所產生之未實現利益及損失，僅在與投資者對關聯企業之權益範圍內，認列於企業財務報表。當本公司依比例應認列關聯企業之損失份額等於或超過其在關聯企業之權益時，即停止認列其損失，而僅於發生法定義務、推定義務或已代該被投資公司支付款項之範圍內，認列額外之損失及相關負債。

(九)投資子公司

於編製個體財務報告時，本公司對具控制力之被投資公司係採權益法評價。在權益法下，個體財務報告當期損益及其他綜合損益與合併基礎編製之財務報告中當期損益及其他綜合損益歸屬於母公司業主之分攤數相同，且個體財務報告業主權益與合併基礎編製之財務報告中歸屬於母公司業主之權益相同。

盛弘醫藥股份有限公司個體財務報告附註(續)

本公司對子公司所有權權益之變動，未導致喪失控制者，作為與業主間之權益交易處理。

(十)投資性不動產

投資性不動產係指持有供賺取租金或資產增值或二者兼具之不動產，而非供正常營業出售、提供商品或勞務或作為行政管理目的之不動產。

投資性不動產原始以成本衡量，後續以成本減累計折舊及累計減損衡量，其折舊方法、耐用年限及殘值比照不動產、廠房及設備規定處理。

投資性不動產處分利益或損失（以淨處分價款與該項目之帳面金額間之差額計算）係認列於損益。

投資性不動產之租金收益係於租賃期間按直線法認列於其他收益。給與之租賃誘因係於租賃期間認列為租賃收益之一部分。

(十一)不動產、廠房及設備

1.認列與衡量

不動產、廠房及設備項目係依成本減累計折舊及任何累計減損衡量。

不動產、廠房及設備之處分利益或損失係認列於損益。

2.後續成本

後續支出僅於其未來經濟效益很有可能流入合併公司時始予以資本化。

3.折 舊

折舊係依資產成本減除殘值計算，並採直線法於之估計耐用年限內認列損益。

土地不予提列折舊。

當期及比較期間之估計耐用年限如下：

- | | |
|-----------|--------|
| (1)機器設備 | 1~8年 |
| (2)辦公設備 | 2~10年 |
| (3)租賃權益改良 | 3~10年 |
| (4)其他設備 | 2~5年 |
| (5)出租資產 | 5~8年 |
| (6)房屋及建築 | 28~30年 |

本公司於每一報導日檢視折舊方法、耐用年限及殘值，並於必要時適當調整。

(十二)租 賃

本公司係於合約成立日評估合約是否係屬或包含租賃，若合約轉讓對已辨認資產之使用之控制權一段時間以換得對價，則合約係屬或包含租賃。

1.承租人

本公司於租賃開始日認列使用權資產及租賃負債，使用權資產係以成本為原始衡量，該成本包含租賃負債之原始衡量金額。

盛弘醫藥股份有限公司個體財務報告附註(續)

使用權資產後續於租賃開始日至使用權資產之耐用年限屆滿時或租賃期間屆滿時兩者之較早者以直線法提列折舊。此外，本公司定期評估使用權資產是否發生減損並處理任何已發生之減損損失，並於租賃負債發生再衡量的情況下配合調整使用權資產。

租賃負債係以租賃開始日尚未支付之租賃給付之現值為原始衡量。若租賃隱含利率容易確定，則折現率為該利率，若並非容易確定，則使用合併公司之增額借款利率。一般而言，本公司係採用其增額借款利率為折現率。

計入租賃負債衡量之租賃給付包括：

- (1) 固定給付，包括實質固定給付；
- (2) 取決於某項指數或費率之變動租賃給付，採用租賃開始日之指數或費率為原始衡量。

租賃負債後續係以有效利息法計提利息，並於發生以下情況時再衡量其金額：

- (1) 用以決定租賃給付之指數或費率變動導致未來租賃給付有變動；
- (2) 標的資產購買選擇權之評估有變動；
- (3) 對是否行使延長或終止選擇權之估計有所變動，而更改對租賃期間之評估；
- (4) 租賃標的、範圍或其他條款之修改。

租賃負債因前述用以決定租賃給付之指數或費率變動有變動以及購買、延長或終止選擇權之評估變動而再衡量時，係相對應調整使用權資產之帳面金額，並於使用權資產之帳面金額減至零時，將剩餘之再衡量金額認列於損益中。

對於減少租賃範圍之租賃修改，則係減少使用權資產之帳面金額以反映租賃之部分或全面終止，並將其與租賃負債再衡量金額間之差額則認列於損益中。

本公司將不符合投資性不動產定義之使用權資產及租賃負債分別以單行項目表達於資產負債表中。

針對部分建築物及運輸設備等之短期租賃及低價值標的資產租賃，本公司選擇不認列使用權資產及租賃負債，而係將相關租賃給付依直線基礎於租賃期間內認列為費用。

2. 出租人

本公司為出租人之交易，係於租賃成立日將租賃合約依其是否移轉附屬於標的資產所有權之幾乎所有風險與報酬分類，若是則分類為融資租賃，否則分類為營業租賃。於評估時，本公司考量包括租賃期間是否涵蓋標的資產經濟年限之主要部分等相關特定指標。

若本公司為轉租出租人，則係分別處理主租賃及轉租交易，並以主租賃所產生之使用權資產評估轉租交易之分類。若主租賃為短期租賃並適用認列豁免，則應將其轉租交易分類為營業租賃。

盛弘醫藥股份有限公司個體財務報告附註(續)

融資租賃下所持有之資產，以租賃投資淨額之金額表達為應收融資租賃款。因協商與安排營業租賃所產生之原始直接成本，包含於租賃投資淨額內。租賃投資淨額係以能反映在各期間有固定報酬率之型態，於租賃期間分攤認列為利息收入。針對營業租賃，本公司採直線基礎將所收取之租賃給付於租賃期間內認列為租金收入。

(十三)無形資產

1.認列及衡量

收購子公司產生之商譽以成本減累計減損予以衡量。

本公司取得有限耐用年限之無形資產，包括經營權等，係以成本減除累計攤銷後之金額衡量。

2.後續支出

後續支出僅於可增加相關特定資產之未來經濟效益時始予以資本化。所有其他支出於發生時認列於損益。

3.攤銷

除商譽外，攤銷係依資產成本減除估計殘值計算，並自無形資產達可供使用狀態起，採直線法於其估計耐用年限內認列為損益。

當期及比較期間之估計耐用年限如下：

(1)電腦軟體 3年

(2)經營權 12年

本公司於每一報導日檢視無形資產之攤銷方法、耐用年限及殘值，並於必要時適當調整。

(十四)非金融資產減損

本公司於每一報導日評估是否有跡象顯示非金融資產（除存貨、遞延所得稅資產外）之帳面金額可能有減損。若有任一跡象存在，則估計該資產之可回收金額。

為減損測試之目的，係將現金流入大部分獨立於其他個別資產或資產群組之現金流入之一組資產作為最小可辨認資產群組。商譽係每年定期進行減損測試。

可回收金額為個別資產或現金產生單位之公允價值減處分成本與其使用價值孰高者。於評估使用價值時，估計未來現金流量係以稅前折現率折算至現值，該折現率應反映現時市場對貨幣時間價值及對該資產或現金產生單位特定風險之評估。

個別資產或現金產生單位之可回收金額若低於帳面金額，則認列減損損失。

減損損失係立即認列於損益，且係先減少該現金產生單位受攤商譽之帳面金額，次就該單位內其他各資產帳面金額之比例減少各該資產帳面金額。

商譽減損損失不予迴轉。商譽以外之非金融資產則僅在不超過該資產若未於以前年度認列減損損失時所決定之帳面金額（減除折舊或攤銷）之範圍內迴轉。

盛弘醫藥股份有限公司個體財務報告附註(續)

(十五)收入之認列

本公司於客戶合約辨認履約義務後，將交易價格分攤至各履約義務，並於滿足各履約義務時認列收入。

客戶合約之收入係按移轉商品或勞務而預期有權取得之對價衡量。本公司係於對商品或勞務之控制移轉予客戶而滿足履約義務時認列收入。

1.銷售商品

產品銷貨收入主要來自藥品及醫材等產品之銷售。銷售產品依交易條件於運抵客戶指定地點或實際交付產品予客戶時客戶對產品已有訂定價值與使用之權利且負有再銷售之主要責任，並承擔產品陳舊過時風險，本公司係以該時點認列收入及應收帳款。產品銷售之預收款項，於產品移轉控制與客戶前係認列為合約負債。

2.勞務收入

勞務收入主要來自與醫療院所合作承攬國人體檢、外勞檢驗及駐廠醫療支援服務、血液透析事業管理、眼科醫療管理服務等收入，並於滿足各履約義務時認列收入。

3.醫療設備租賃收入

本公司提供醫療設備租賃服務，並於提供勞務之財務報導期間認列相關收入。

若情況改變，將修正對收入、成本及完成程度之估計，並於管理階層得知情況改變而作修正之期間將造成之增減變動反映於損益。

固定價格合約下，客戶依約定之時程支付固定金額之款項。已提供之勞務超過之付款時，認列合約資產；支付超過已提供之勞務，則認列合約負債。

(十六)員工福利

1.確定提撥計畫

確定提撥退休金計畫之提撥義務係於員工提供服務期間內認列為費用。

2.確定福利計畫

本公司對確定福利計畫之淨義務係分別針對各項福利計畫以員工當期或以前期間服務所賺得之未來福利金額折算為現值計算，並減除任何計畫資產之公允價值。

確定福利義務每年由合格精算師以預計單位福利法精算。當計算結果對本公司可能有利時，認列資產係以從該計畫退還提撥金或對該計畫減少未來提撥金之形式可得之任何經濟效益之現值為限。計算經濟效益現值時，係考量任何最低資金提撥要求。

淨確定福利負債之再衡量數，包含精算損益、計畫資產報酬（不包括利息），及資產上限影響數之任何變動（不包括利息）係立即認列於其他綜合損益，並累計於保留盈餘。本公司決定淨確定福利負債之淨利息費用，係使用年度報導期間開始時所決定之淨確定福利負債及折現率。確定福利計畫之淨利息費用及其他費用係認列於損益。

盛弘醫藥股份有限公司個體財務報告附註(續)

計畫修正或縮減時，所產生與前期服務成本或縮減利益或損失相關之福利變動數，係立即認列為損益。本公司於清償發生時，認列確定福利計畫之清償損益。

3.短期員工福利

短期員工福利義務係於服務提供時認列為費用。若係因員工過去提供服務而使本公司負有現時之法定或推定支付義務，且該義務能可靠估計時，將該金額認列為負債。

(十七)所得稅

所得稅包括當期及遞延所得稅。除與直接認列於其他綜合損益之項目外，當期所得稅及遞延所得稅應認列於損益。

當期所得稅包括依據當年度課稅(損失)所得計算之預計應付所得稅或應收退稅款，及任何對以前年度應付所得稅的調整。其金額係按報導日之法定稅率或實質性立法之稅率衡量預期將支付或收取款項之最佳估計值。

遞延所得稅係就資產及負債於財務報導目的之帳面金額與其課稅基礎之暫時性差異予以衡量認列。下列情況產生之暫時性差異不予認列遞延所得稅：

- 1.非屬企業合併之交易原始認列之資產或負債，且於交易當時不影響會計利潤及課稅所得(損失)者；
- 2.因投資子公司及關聯企業所產生之暫時性差異，本公司可控制暫時性差異迴轉之時點且很有可能於可預見之未來不會迴轉者；以及
- 3.商譽原始認列所產生之應課稅暫時性差異。

對於未使用之課稅損失及未使用所得稅抵減遞轉後期，與可減除暫時性差異，在很有可能未來課稅所得可供使用之範圍內，認列為遞延所得稅資產。並於每一報導日予以重評估，就相關所得稅利益非屬很有可能實現之範圍內予以調減；或在變成很有可能足額課稅所得之範圍內迴轉原已減少之金額。

遞延所得稅係以預期暫時性差異迴轉時之稅率衡量，採用報導日之法定稅率或實質性立法稅率為基礎。

本公司僅於同時符合下列條件時，始將遞延所得稅資產及遞延所得稅負債互抵：

- 1.有法定執行權將當期所得稅資產及當期所得稅負債互抵；且
- 2.遞延所得稅資產及遞延所得稅負債與下列由同一稅捐機關課徵所得稅之納稅主體之一有關；
 - (1)同一納稅主體；或
 - (2)不同納稅主體，惟各主體意圖在重大金額之遞延所得稅資產預期回收及遞延所得稅負債預期清償之每一未來期間，將當期所得稅負債及資產以淨額基礎清償，或同時實現資產及清償負債。

盛弘醫藥股份有限公司個體財務報告附註(續)

(十八)每股盈餘

本公司列示歸屬於本公司普通股權益持有人之基本及稀釋每股盈餘。本公司基本每股盈餘係以歸屬於本公司普通股權益持有人之損益，除以當期加權平均流通在外普通股股數計算之。稀釋每股盈餘則係將歸屬於本公司普通股權益持有人之損益及加權平均流通在外普通股股數，分別調整所有潛在稀釋普通股之影響後計算之。本公司之潛在稀釋普通股為給與員工之員工酬勞。

(十九)部門資訊

本公司已於個體財務報告揭露部門資訊，因此個體財務報告不揭露部門資訊。

五、重大會計判斷、估計及假設不確定性之主要來源

管理階層編製本個體財務報告時，必須作出判斷、估計及假設，其將對會計政策之採用及資產、負債、收益及費用之報導金額有所影響。實際結果可能與估計存有差異。

管理階層持續檢視估計及基本假設，會計估計變動於變動期間及受影響之未來期間予以認列。

以下假設及估計之不確定性具有導致資產及負債帳面金額於下個財務年度重大調整之重大風險，且已反映新冠病毒疫情所造成之影響，其相關資訊如下：

(一)應收帳款之評價

本公司對於違約率及預期損失率之假設，當有客觀證據顯示減損跡象時，本公司考量歷史經驗、現時市場情況及前瞻性資訊，以作成假設並選擇減損評估之輸入值。若未來實際現金流量少於預期，可能會產生重大減損損失，應收帳款減損提列情形請詳附註六(四)。

(二)透過其他綜合損益按公允價值衡量之非上市(櫃)公司股票之評價

由於透過損益按公允價值衡量之非上市(櫃)公司股票係以公允價值衡量，於評估過程中，本公司需依賴外部專家評價機制人為判斷、假設之設定與估計值之計算決定公允價值，若該等假設因市場與經濟情況之改變有所變動，可能會重大影響認列公允價值之調整，透過其他綜合損益按公允價值衡量之非上市(櫃)公司股票公允價值估列之情形請詳附註六(三)。

(三)投資子公司之減損評估

本公司管理階層係依據投資之子公司相關資產所屬現金產生單位之未來現金流量預測評估減損，若因子公司所屬市場經濟狀況之變遷或營運策略改變，均可能於未來造成對子公司投資之帳面價值可能無法回收產生重大減損之調整。

盛弘醫藥股份有限公司個體財務報告附註(續)

本公司之會計政策及揭露包含採用公允價值衡量其金融資產。本公司針對公允價值衡量建立相關內部控制制度。其中包括會計人員負責複核所有重大之公允價值衡量(包括第三等級公允價值)，並直接向財務長報告。會計人員定期複核重大不可觀察之輸入值及調整。如果用於衡量公允價值之輸入值是使用外部第三方資訊，會計人員將評估第三方所提供支持輸入值之證據，以確定該評價及其公允價值等級分類係符合國際財務報導準則之規定。

本公司在衡量其金融資產時，盡可能使用市場可觀察之輸入值。公允價值之等級係以評價技術使用之輸入值為依據歸類如下：

- 第一級：相同資產或負債於活絡市場之公開報價(未經調整)。
 - 第二級：除包含於第一級之公開報價外，資產或負債之輸入參數係直接(即價格)或間接(即由價格推導而得)可觀察。
 - 第三級：資產或負債之輸入參數非基於可觀察之市場資料(非可觀察參數)。
- 若發生公允價值各等級間之移轉事項或情況，本公司係於報導日認列該移轉。衡量公允價值之金融工具所採用假設之相關資訊，請詳下列附註六(二十八)。

六、重要會計項目之說明

(一)現金及約當現金

	112.12.31	111.12.31
庫存現金及週轉金	\$ 3,856	3,175
活期存款	913,231	716,108
約當現金—附買回債券	50,761	50,425
	\$ 967,848	769,708

本公司金融資產之利率風險及敏感度分析之揭露請詳附註六(二十八)。

(二)透過損益按公允價值衡量之金融資產

	112.12.31	111.12.31
強制透過損益按公允價值衡量之金融資產：		
非衍生金融資產		
基金受益憑證	\$ 10,463	10,341
國內上櫃股票	-	61,912
國內非上市(櫃)股票	19,684	20,174
	\$ 30,147	92,427
流動	\$ 10,463	10,341
非流動	19,684	82,086
	\$ 30,147	92,427

盛弘醫藥股份有限公司個體財務報告附註(續)

本公司因上列強制透過損益按公允價值衡量之權益工具投資，於民國一一二年度及一一一年度認列之股利收入分別為300千元及2,922千元。

本公司於民國一一二年二月二十一日出售透過損益按公允價值衡量之明達醫學科技股份有限公司全數股權，處分時公允價值為71,171元，累計處分損益34,300元。

按公允價值再衡量認列於損益之金額請詳附註六(二十七)。

(三)透過其他綜合損益按公允價值衡量之金融資產

	112.12.31	111.12.31
國內非上市(櫃)公司股票	\$ 168,503	119,270
國外非上市(櫃)公司股票	341,871	273,661
有限合夥權益	100,296	87,122
	\$ 610,670	480,053

本公司持有該等權益工具投資為長期策略性投資且非為交易目的所持有，故已指定為透過其他綜合損益按公允價值衡量。

本公司民國一一二年度及一一一年度未處分策略性投資，於該期間累積利益及損失未在權益內做任何移轉。

本公司所投資之有限合夥之權益工具帳列透過其他綜合損益按公允價值衡量之金融資產，依會研基金會於民國一一二年六月十五日所發布之IFRS問答集，該類型之投資應分類至強制透過損益按公允價值衡量之金融資產，惟該問答集敘明於民國一一二年七月一日起適用，本公司所投資之有限合夥之權益工具係於民國一一〇年間取得，故無須追溯適用。

信用風險及市場風險資訊請詳附註六(二十八)。

(四)應收票據及帳款與應收融資租賃款-流動

	112.12.31	111.12.31
應收票據	\$ 703	884
應收票據-關係人	-	28,751
應收帳款-按攤銷後成本衡量	49,429	42,379
應收帳款-關係人-按攤銷後成本衡量	1,069,349	978,352
應收帳款-融資租賃款-按攤銷後成本衡量	291	388
應收帳款-關係人-融資租賃款-按攤銷後成本衡量	11,961	6,267
減：備抵損失	(216)	(245)
未實現利息收入	(1,477)	(1,005)
	\$ 1,130,040	1,055,771

盛弘醫藥股份有限公司個體財務報告附註(續)

本公司針對所有應收票據及帳款與應收融資租賃款(含關係人)採用簡化作法估計預期信用損失，亦即使用存續期間預期信用損失衡量，為此衡量目的，該等應收票據及帳款與應收融資租賃款(含關係人)係按代表客戶依據合約條款支付所有到期金額能力之共同信用風險特性予以分組，並已納入前瞻性之資訊，包括總體經濟及相關產業資訊。

本公司應收票據及帳款與應收融資租賃款(含關係人)之預期信用損失分析如下：

112.12.31			
	應收票據及 帳款與應收融 資租賃款 (含關係人) 帳面金額	加權平均預期 信用損失率	備抵存續期間 預期信用損失
未逾期	\$ 1,130,040	0.00%~0.02%	216
逾期60天以下	216	0.01%~2.11%	-
	\$ 1,130,256		216
111.12.31			
	應收票據及 帳款與應收融 資租賃款 (含關係人) 帳面金額	加權平均預期 信用損失率	備抵存續期間 預期信用損失
未逾期	\$ 1,055,917	0.00%~0.03%	245
逾期60天以下	99	0.02%~2.53%	-
	\$ 1,056,016		245

本公司應收票據及帳款與應收融資租賃款(含關係人)之備抵損失變動表如下：

	112年度	111年度
期初餘額	\$ 245	1,222
減損損失迴轉利益	(29)	(977)
期末餘額	\$ 216	245

(五)其他應收款

	112.12.31	111.12.31
其他應收款-關係人	\$ 722	589
減：備抵損失	-	-
	\$ 722	589

信用風險資訊請詳附註六(二十八)。

盛弘醫藥股份有限公司個體財務報告附註(續)

(六)應收融資租賃款

本公司轉租機器設備，轉租期間為二至五年，租約隱含利率為5%~12.33%，涵蓋主租約整個剩餘期間，因此將其分類為融資租賃。

租賃給付之到期分析以報導日後將收取之未折現租賃給付列示如下表：

	112.12.31	111.12.31
低於一年	\$ 12,252	6,655
一至二年	8,951	3,884
二至三年	4,824	3,154
三至四年	1,985	3,154
四至五年	1,599	1,985
五年以上	-	1,599
租賃投資總額	29,611	20,431
未賺得融資收益	(2,866)	(2,755)
應收租賃給付現值	\$ 26,745	17,676
流 動	\$ 10,775	5,650
非 流 動	15,970	12,026
	\$ 26,745	17,676

本公司針對所有應收融資租賃款採用簡化作法估計預期信用損失，亦即使用存續期間預期信用損失衡量，為此衡量目的，該等應收融資租賃款係按代表客戶依據合約條款支付所有到期金額能力之共同信用風險特性予以分組，並已納入前瞻性之資訊，包括總體經濟及相關產業資訊。

本公司民國一十二年及一十一年十二月三十一日之應收融資租賃款，均無因預期信用損失風險增加而須提列備抵損失之情形。

信用風險請詳附註六(二十八)。

(七)存 貨

	112.12.31	111.12.31
藥品及醫材	\$ 41,977	41,321

本公司銷貨成本之明細如下：

	112.12.31	111.12.31
已銷售之存貨成本	\$ 1,555,603	1,456,091

盛弘醫藥股份有限公司個體財務報告附註(續)

(八)採用權益法之投資

1.本公司於報導日採用權益法之投資列示如下：

	112.12.31	111.12.31
子公司	\$ 656,546	836,063
關聯企業	750	3,957
	\$ 657,296	840,020

2.子公司

請參閱民國一一二年度合併財務報告。

3.關聯企業

本公司採用權益法之關聯企業屬個別不重大者，其彙總財務資訊如下，該等財務資訊係於本公司之個體財務報告中所含之金額：

	112.12.31	111.12.31
對個別不重大關聯企業之權益之期末彙總帳面金額	\$ 750	3,957

	112年度	111年度
歸屬於本公司之份額		
本期淨利	\$ (68)	15
其他綜合損益	(3,139)	(7)
綜合損益總額	\$ (3,207)	8

(九)對子公司所有權權益之變動

1.取得子公司額外股權

本公司於民國一一二年十二月二十九日增加取得子公司一智醫城股份有限公司8%之股權，使權益由83.47%增加至91.47%。

	112年度
購入非控制權益之帳面金額	\$ 11,679
支付予非控制權益之對價	(22,500)
資本公積－實際取得或處分股權價格與帳面價值差額	\$ (10,821)

盛弘醫藥股份有限公司個體財務報告附註(續)

2.處分部分子公司股權但未喪失控制

本公司、子公司－精準健康股份有限公司(以下簡稱精準健康公司)及敏成健康股份有限公司(以下簡稱敏成健康公司)於民國一一年四月分別處分醫電數位轉型股份有限公司(以下簡稱醫電公司)20%之股權予盛雲電商股份有限公司(以下簡稱盛雲電商公司)，股權交割基準日均為民國一一年四月一日，該交易係屬集團組織架構調整，應視為權益交易處理。

盛雲電商公司因上述交易之影響如下：

	111年度
購入醫電公司股權帳面金額	\$ 1,008
支付予本公司、精準健康公司及敏成健康公司之對價	(6,000)
	\$ (4,992)
資本公積－實際取得或處分子公司股權價格與帳面價值差額	\$ (2,341)
待彌補虧損	(2,651)
	\$ (4,992)

本公司因上述交易之影響如下：

資本公積－實際取得或處分子公司股權價格與帳面價值差額	\$ 1,664
資本公積－對子公司所有權權益變動數	(1,409)
未分配盈餘	(1,597)
	\$ (1,342)

3.子公司買回庫藏股並註銷但未喪失控制

智醫城公司於民國一二年二月八日經股東臨時會決議向法人股東買回庫藏股計7,246千股，後依法辦理庫藏股註銷，註銷股本72,457千元，故致本公司對其持股比例自60.21%上升至83.47%，由於子公司買回庫藏股成本227,434千元與淨資產帳面金額之份額不等，且未改變本公司對智醫城公司之控制，應視為權益交易處理。

本公司依上述交易之影響如下：

	112年度
子公司買回庫藏股後所享權益減少數	\$ (190,433)
子公司買回庫藏股後按權益比例所享權益增加數	89,282
資本公積－認列對子公司所有權權益變動數	\$ (101,151)

盛弘醫藥股份有限公司個體財務報告附註(續)

4.未參與子公司現金增資但未喪失控制

本公司於民國一一年六月未按持股比例認購精準健康公司執行員工認股權發行新股，故致對其持股比例自39.93%下降至38.90%。由於本公司未按股比例參與子公司執行員工認股權發行新股增資交易並未改變本公司對精準健康公司之控制，應視為權益交易處理。

本公司因上述交易之影響如下：

	<u>111年度</u>
子公司員工執行認股權發行新股後所享權益減少數	\$ (462)
子公司員工執行認股權發行新股後按權益比例認列增發新股所享權益數	<u>(2,704)</u>
資本公積－認列對子公司所有權權益變動數	<u>\$ (3,166)</u>

5.處分透過其他綜合損益按公允價值衡量之權益工具及採用權益法認列之關聯企業之變動數。

	<u>111年度</u>	
	<u>敏成健康公司</u>	<u>中原醫管股份有限公司</u>
處分透過其他綜合損益按公允價值衡量之權益工具帳列未分配盈餘數	\$ <u>(75)</u>	<u>3,852</u>
處分透過其他綜合損益按公允價值衡量之權益工具帳列透過其他綜合損益按公允價值衡量之金融資產未實現損益數	\$ <u>75</u>	<u>(2,894)</u>
採用權益法認列之關聯企業之變動數	\$ <u>1</u>	<u>-</u>
本公司對上述交易之影響如下：		
資本公積－認列對子公司所有權權益變動數	\$ <u>1</u>	<u>-</u>
透過其他綜合損益按公允價值衡量之金融資產未實現損益數	\$ <u>46</u>	<u>(2,894)</u>
未分配盈餘	\$ <u>(46)</u>	<u>3,852</u>

盛弘醫藥股份有限公司個體財務報告附註(續)

(十)不動產、廠房及設備

成本：	<u>土地</u>	<u>房屋及建築</u>	<u>機器設備</u>	<u>辦公設備</u>	<u>租賃權益 改良</u>	<u>其他設備</u>	<u>出租資產</u>	<u>未完工程及 待驗設備</u>	<u>總計</u>
民國112年1月1日餘額	\$ 651,352	514,180	185,081	14,691	45,712	14,854	339,290	65,943	1,831,103
增 添	-	-	2,771	1,052	-	8,084	74,897	60,075	146,879
重 分 類	-	-	-	-	-	28,000	86,514	(126,018)	(11,504)
處 分	-	-	(6,559)	(300)	(4,570)	(5,096)	(53,730)	-	(70,255)
重 估	-	-	(919)	-	-	-	-	-	(919)
民國112年12月31日餘額	<u>\$ 651,352</u>	<u>514,180</u>	<u>180,374</u>	<u>15,443</u>	<u>41,142</u>	<u>45,842</u>	<u>446,971</u>	<u>-</u>	<u>1,895,304</u>
民國111年1月1日餘額	\$ -	-	200,714	13,779	47,481	14,685	388,333	-	664,992
增 添	651,352	514,180	4,709	1,770	238	474	26,774	65,943	1,265,440
重 分 類	-	-	(18,280)	-	-	-	16,463	-	(1,817)
處 分	-	-	(2,062)	(858)	(2,007)	(305)	(92,280)	-	(97,512)
民國111年12月31日餘額	<u>\$ 651,352</u>	<u>514,180</u>	<u>185,081</u>	<u>14,691</u>	<u>45,712</u>	<u>14,854</u>	<u>339,290</u>	<u>65,943</u>	<u>1,831,103</u>
累計折舊：									
民國112年1月1日餘額	\$ -	9,998	137,450	11,063	36,222	14,267	242,574	-	451,574
本年度折舊	-	17,139	26,564	2,254	3,557	2,979	45,191	-	97,684
處 分	-	-	(6,549)	(274)	(4,570)	(5,096)	(53,730)	-	(70,219)
民國112年12月31日餘額	<u>\$ -</u>	<u>27,137</u>	<u>157,465</u>	<u>13,043</u>	<u>35,209</u>	<u>12,150</u>	<u>234,035</u>	<u>-</u>	<u>479,039</u>
民國111年1月1日餘額	\$ -	-	118,834	9,946	34,437	13,742	284,843	-	461,802
本年度折舊	-	9,998	28,069	1,920	3,792	752	40,663	-	85,194
重 分 類	-	-	(7,453)	-	-	-	6,347	-	(1,106)
處 分	-	-	(2,000)	(803)	(2,007)	(227)	(89,279)	-	(94,316)
民國111年12月31日餘額	<u>\$ -</u>	<u>9,998</u>	<u>137,450</u>	<u>11,063</u>	<u>36,222</u>	<u>14,267</u>	<u>242,574</u>	<u>-</u>	<u>451,574</u>
帳面價值：									
民國112年12月31日	<u>\$ 651,352</u>	<u>487,043</u>	<u>22,909</u>	<u>2,400</u>	<u>5,933</u>	<u>33,692</u>	<u>212,936</u>	<u>-</u>	<u>1,416,265</u>
民國111年12月31日	<u>\$ 651,352</u>	<u>504,182</u>	<u>47,631</u>	<u>3,628</u>	<u>9,490</u>	<u>587</u>	<u>96,716</u>	<u>65,943</u>	<u>1,379,529</u>

民國一一二年及一一一年十二月三十一日已作為長期借款擔保之明細，請詳附註八。

盛弘醫藥股份有限公司個體財務報告附註(續)

(十一)使用權資產

	房 屋 及 建 築	運輸設備	總 計
成本：			
民國112年1月1日餘額	\$ 447,986	14,092	462,078
增 添	-	5,085	5,085
減 少	-	(2,200)	(2,200)
重分類	(2,248)	2,248	-
民國112年12月31日餘額	<u>\$ 445,738</u>	<u>19,225</u>	<u>464,963</u>
民國111年1月1日餘額	\$ 446,109	17,780	463,889
增 添	8,361	3,166	11,527
減 少	(6,484)	(6,854)	(13,338)
民國111年12月31日餘額	<u>\$ 447,986</u>	<u>14,092</u>	<u>462,078</u>
累計折舊：			
民國112年1月1日餘額	\$ 80,501	8,230	88,731
提列折舊	44,281	5,894	50,175
其他減少	-	(2,200)	(2,200)
民國112年12月31日餘額	<u>\$ 124,782</u>	<u>11,924</u>	<u>136,706</u>
民國111年1月1日餘額	\$ 44,974	7,500	52,474
提列折舊	44,253	5,342	49,595
其他減少	(8,726)	(4,612)	(13,338)
民國111年12月31日餘額	<u>\$ 80,501</u>	<u>8,230</u>	<u>88,731</u>
帳面價值：			
民國112年12月31日	<u>\$ 320,956</u>	<u>7,301</u>	<u>328,257</u>
民國111年12月31日	<u>\$ 367,485</u>	<u>5,862</u>	<u>373,347</u>

(十二)投資性不動產

本公司投資性不動產為本公司所持有之自有資產。已出租之投資性不動產其租金收益均為固定金額。

	土地及改良物	房屋及建築	總 計
成本：			
民國112年1月1日餘額	\$ 156,113	64,636	220,749
本期處分	(3,472)	(27,967)	(31,439)
民國112年12月31日餘額	<u>\$ 152,641</u>	<u>36,669</u>	<u>189,310</u>
民國111年1月1日餘額(即12月31日餘額)	<u>\$ 156,113</u>	<u>64,636</u>	<u>220,749</u>

盛弘醫藥股份有限公司個體財務報告附註(續)

	<u>土地及改良物</u>	<u>房屋及建築</u>	<u>總 計</u>
累計折舊：			
民國112年1月1日餘額	\$ -	20,852	20,852
本年度折舊	-	2,084	2,084
本期處分	-	(10,713)	(10,713)
民國112年12月31日餘額	<u>\$ -</u>	<u>12,223</u>	<u>12,223</u>
民國111年1月1日餘額	\$ -	18,518	18,518
本年度折舊	-	2,334	2,334
民國111年12月31日餘額	<u>\$ -</u>	<u>20,852</u>	<u>20,852</u>
帳面金額：			
民國112年12月31日	<u>\$ 152,641</u>	<u>24,446</u>	<u>177,087</u>
民國111年12月31日	<u>\$ 156,113</u>	<u>43,784</u>	<u>199,897</u>
公允價值：			
民國112年12月31日			<u>\$ 308,680</u>
民國111年12月31日			<u>\$ 342,787</u>

投資性不動產公允價值係以獨立評價人員（具備經認可之相關專業資格，並對所評價之投資性不動產之區位及類型於近期內有相關經驗）之評價為基礎。其公允價值評價技術所使用之輸入值係屬第三等級。

公允價值之評價係以市場價值進行。若缺乏活絡市場現時價格，則評價係考量出租該不動產預期收取之估計現金流量彙總數或不動產開發及重置成本，並採用反映該淨現金流量固有特定風險之收益資本化率予以折現及資本利息綜合利率，以決定該不動產之價值，上述參數比例區間如下：

<u>地區</u>	<u>112年度</u>	<u>111年度</u>
桃園市大園區	2.19 %	1.92 %
台中市西屯區	-	0.01 %

本公司以營業租賃出租其投資性不動產，請詳附註六(十八)。

本公司設定抵押作為借款擔保之投資性不動產金額，請詳附註八。

本公司為活化資產，於民國一一二年八月十一日經董事會決議將投資性不動產出售，出售金額計39,500千元，雙方已於民國一一二年九月二十八日簽訂買賣契約，並於民國一一二年十月二十七日完成交易，認列處分利益17,314千元，帳列「其他收益及費損淨額」項下，截至民國一一二年十二月三十一日已全數如期收訖。

盛弘醫藥股份有限公司個體財務報告附註(續)

(十三)無形資產

	經營權	電腦軟體	總 計
成本：			
民國112年1月1日餘額	\$ 68,572	34,133	102,705
增 添	933	1,430	2,363
本期處分	-	(145)	(145)
民國112年12月31日餘額	<u>\$ 69,505</u>	<u>35,418</u>	<u>104,923</u>
民國111年1月1日餘額	\$ 68,572	32,129	100,701
增 添	-	2,004	2,004
民國111年12月31日餘額	<u>\$ 68,572</u>	<u>34,133</u>	<u>102,705</u>
累計攤銷：			
民國112年1月1日餘額	\$ 62,858	31,409	94,267
本期攤銷	5,766	1,502	7,268
本期處分	-	(145)	(145)
民國112年12月31日餘額	<u>\$ 68,624</u>	<u>32,766</u>	<u>101,390</u>
民國111年1月1日餘額	\$ 57,143	29,640	86,783
本期攤銷	5,715	1,769	7,484
民國111年12月31日餘額	<u>\$ 62,858</u>	<u>31,409</u>	<u>94,267</u>
帳面金額：			
民國112年12月31日	<u>\$ 881</u>	<u>2,652</u>	<u>3,533</u>
民國111年12月31日	<u>\$ 5,714</u>	<u>2,724</u>	<u>8,438</u>

(十四)其他非流動資產

	112.12.31	111.12.31
存出保證金	\$ 318,929	352,149
預付設備款	223	223
長期預付費用	934	4,673
	<u>\$ 320,086</u>	<u>357,045</u>

存出保證金主係本公司為保障提供醫療體系機構之經營管理服務履約義務而支付之營運保證金等。

(十五)短期借款

	112.12.31	111.12.31
無擔保銀行借款	\$ 50,000	-
利率區間	1.90%	
尚未使用額度	<u>\$ 654,358</u>	<u>505,704</u>

盛弘醫藥股份有限公司個體財務報告附註(續)

(十六)長期借款

112.12.31				
	幣別	利率區間	到期月份	金額
擔保銀行借款	新台幣	2.34%~2.74%	116.6~120.4	956,088
減：一年內到期部分				(98,769)
合計				<u>\$ 857,319</u>
尚未使用額度				<u>\$ 620,000</u>

111.12.31				
	幣別	利率區間	到期月份	金額
擔保銀行借款	新台幣	2.34%~2.45%	116.6~120.3	\$ 965,896
減：一年內到期部分	新台幣			(10,769)
合計				<u>\$ 955,127</u>
尚未使用額度				<u>\$ 620,000</u>

本公司以資產設定抵押供銀行借款之擔保情形請詳附註八。

(十七)租賃負債

	112.12.31	111.12.31
流動	<u>\$ 46,827</u>	<u>46,211</u>
非流動	<u>\$ 291,841</u>	<u>334,540</u>

到期分析請詳附註六(廿九)金融工具。

認列於損益之金額如下：

	112年度	111年度
租賃負債之利息費用	<u>\$ 6,965</u>	<u>7,692</u>
不計入租賃負債衡量之變動租賃給付	<u>\$ 24,163</u>	<u>23,805</u>
轉租使用權資產之收益	<u>\$ 54,133</u>	<u>36,608</u>
短期及低價值租賃之費用	<u>\$ 4,075</u>	<u>4,331</u>

認列於現金流量表之金額如下：

	112年度	111年度
租賃之現金流出總額	<u>\$ 82,371</u>	<u>81,497</u>

1.房屋及建築與運輸設備

本公司承租房屋及建築與運輸設備作為營業目的使用，租賃期間通常為三至十一年。

本公司將部分經出租人同意轉租之使用權資產以營業租賃之方式轉租，請詳附註六(十八)。

盛弘醫藥股份有限公司個體財務報告附註(續)

2.其他租賃

本公司承租部分房屋及建築物與運輸設備，該等租賃為短期或低價值標的租賃，本公司選擇適用豁免認列規定而不認列其相關使用權資產及租賃負債。

(十八)營業租賃

本公司以營業租賃出租自有不動產、廠房及設備及使用權資產，由於並未移轉附屬於標的資產所有權之幾乎所有風險與報酬該等租賃合約係分類為營業租賃，其中投資性不動產租賃契約條款及使用權資產資訊，請分別詳附註六(十)不動產、廠房及設備(十一)使用權資產。

租賃給付之到期分析以報導日後將收取之未折現租賃給付總額列式如下表：

	112.12.31	111.12.31
第一年	\$ 139,367	79,475
第二年	79,260	65,867
第三年	33,536	32,926
第四年	24,653	3,125
第五年	23,987	2,642
五年以上	101,458	13,749
	\$ 402,261	197,784

民國一一二年度及一一一年度由投資性不動產產生之租金收入分別為8,447千元及9,581千元。

(十九)其他應付款

	112.12.31	111.12.31
應付員工酬勞	\$ 70,818	68,509
應付薪資及獎金	18,544	17,915
應付設備款	14,055	71,295
應付董事酬勞	1,866	4,082
應付營業稅	2,811	-
應付投資款	22,500	-
其他	25,517	23,427
	\$ 156,111	185,228

盛弘醫藥股份有限公司個體財務報告附註(續)

(二十)員工福利

1.確定福利計畫

本公司確定福利義務現值與計畫資產公允價值之調節如下：

	112.12.31	111.12.31
確定福利義務之現值	\$ 8,965	8,464
計畫資產之公允價值	(734)	(492)
淨確定福利淨負債	\$ 8,231	7,972

本公司之確定福利計畫提撥至台灣銀行之勞工退休準備金專戶。適用勞動基準法之每位員工之退休金支付，係依據服務年資所獲得之基數及退休前六個月之平均薪資計算。

(1)計畫資產組成

本公司依勞動基準法提撥之退休基金係由勞動部勞動基金運用局(以下簡稱勞動基金局)統籌管理，依「勞工退休基金收支保管及運用辦法」規定，基金之運用，其每年決算分配之最低收益，不得低於依當地銀行二年定期存款利率計算之收益。

截至報導日，本公司之台灣銀行勞工退休準備金專戶餘額計734千元。勞工退休基金資產運用之資料包括基金收益率以及基金資產配置，請詳勞動部勞動基金運用局網站公布之資訊。

(2)確定福利義務現值之變動

	112年度	111年度
1月1日確定福利義務	\$ 8,464	9,363
當期服務成本及利息	494	440
淨確定福利負債再衡量數		
— 因財務假設變動所產生之精算損益	7	(1,339)
12月31日確定福利義務	\$ 8,965	8,464

(3)計畫資產公允價值之變動

	112年度	111年度
1月1日計畫資產之公允價值	\$ (492)	(226)
利息收入	(9)	(2)
淨確定福利負債再衡量數		
— 計畫資產報酬(不含當期利息)	(1)	(41)
— 期初計畫資產報酬調整數	-	4
已提撥至計畫之金額	(232)	(227)
12月31日計畫資產之公允價值	\$ (734)	(492)

盛弘醫藥股份有限公司個體財務報告附註(續)

(4)認列為損益之費用

	<u>112年度</u>	<u>111年度</u>
當期服務成本	\$ 368	393
淨確定福利負債之淨利息	117	45
	<u>\$ 485</u>	<u>438</u>
營業成本	\$ 197	186
營業費用	288	252
	<u>\$ 485</u>	<u>438</u>

(5)認列為其他綜合損益之淨確定福利負債之再衡量數

	<u>112年度</u>	<u>111年度</u>
1月1日累積餘額	\$ 4,539	3,159
本期認列	(5)	1,380
12月31日累積餘額	<u>\$ 4,534</u>	<u>4,539</u>

(6)精算假設

	<u>112.12.31</u>	<u>111.12.31</u>
折現率	1.38 %	1.50 %
未來薪資增加	3.00 %	3.00 %

本公司預計於民國一一二年度報導日後之一年內支付予確定福利計畫之提撥金額為262千元。

確定福利計畫之加權平均存續期間為11.5年。

(7)敏感度分析

	<u>對確定福利義務之影響</u>	
	<u>增加比率</u>	<u>減少比率</u>
112年12月31日		
折現率(變動0.25%)	\$ (249)	259
未來薪資增加(變動0.25%)	250	(242)
111年12月31日		
折現率(變動0.25%)	(250)	260
未來薪資增加(變動0.25%)	252	(244)

上述之敏感度分析係基於其他假設不變的情況下分析單一假設變動之影響。實務上許多假設的變動則可能是連動的。敏感度分析係與計算資產負債表之淨確定福利負債所採用的方法一致。

本期編製敏感度分析所使用之方法與假設與前期相同。

盛弘醫藥股份有限公司個體財務報告附註(續)

2.確定提撥計畫

本公司之確定提撥計畫係依勞工退休金條例之規定，依勞工每月工資6%之提繳率，提撥至勞工保險局之勞工退休金個人專戶。在此計畫下本公司提撥固定金額至勞工保險局後，即無支付額外金額之法定或推定義務。

本公司民國一一二年度及一一一年度確定提撥退休金辦法下之退休金費用分別為6,026千元及5,833千元。

(二十一)所得稅

1.本公司之所得稅費用明細如下：

	<u>112年度</u>	<u>111年度</u>
當期所得稅費用		
當期產生	\$ 49,589	86,254
調整前期之當期所得稅	(323)	(378)
遞延所得稅利益	<u>(311)</u>	<u>(158)</u>
所得稅費用	<u>\$ 48,955</u>	<u>85,718</u>

2.本公司認列於其他綜合損益之下的所得稅利益明細如下：

	<u>112年度</u>	<u>111年度</u>
不重分類至損益之項目：		
確定福利計畫之再衡量數	\$ 1	(276)
透過其他綜合損益按公允價值衡量之金融資產		
投資未實現評價損益	<u>(16,277)</u>	<u>(5,587)</u>
	<u>\$ (16,276)</u>	<u>(5,863)</u>

後續可能重分類至損益之項目：

國外營運機構財務報表換算之兌換差額	<u>\$ 104</u>	<u>(86)</u>
-------------------	---------------	-------------

本公司直接認列於權益之所得稅費用明細如下：

	<u>112年度</u>	<u>111年度</u>
其他	<u>\$ -</u>	<u>1</u>

本公司民國一一二年度及一一一年度之所得稅費用與稅前淨利之關係調節如下：

	<u>112年度</u>	<u>111年度</u>
稅前淨利計算之所得稅額	<u>\$ 173,512</u>	<u>379,664</u>
永久性差異	\$ 34,702	75,933
免稅所得	16,814	11,901
前期高估	(2,238)	(738)
租稅獎勵	(323)	(378)
	<u>-</u>	<u>(1,000)</u>
	<u>\$ 48,955</u>	<u>85,718</u>

盛弘醫藥股份有限公司個體財務報告附註(續)

3.遞延所得稅資產及負債

遞延所得稅資產：

	確定福利 退休計畫	權益法認列 投資損失	透過其他 綜合損益 按公允價 值衡量之 金融資產	國外營運 機構財務報 表換算之 兌換差額	其 他	合 計
民國112年1月1日	\$ 1,638	4,550	-	596	521	7,305
貸記損益表	51	240	-	-	21	312
借記其他綜合損益	1	-	-	104	-	105
民國112年12月31日	<u>\$ 1,690</u>	<u>4,790</u>	<u>-</u>	<u>700</u>	<u>542</u>	<u>7,722</u>
民國111年1月1日	\$ 1,872	4,489	1,624	682	466	9,133
貸記損益表	42	61	-	-	55	158
借記其他綜合損益	(277)	-	(1,624)	(86)	-	(1,987)
貸記權益	1	-	-	-	-	1
民國111年12月31日	<u>\$ 1,638</u>	<u>4,550</u>	<u>-</u>	<u>596</u>	<u>521</u>	<u>7,305</u>

遞延所得稅負債：

	透過其他綜 合損益按公 允價值衡量 之金融資產
民國112年1月1日	\$ 3,962
借記其他綜合損益	16,277
民國112年12月31日	<u>\$ 20,239</u>
民國111年1月1日	-
借記其他綜合損益	3,962
民國111年12月31日	<u>\$ 3,962</u>

4.本公司營利事業所得稅結算申報已奉稽徵機關核定至民國一一〇年度。

(二十二)資本及其他權益

1.普通股之發行

民國一一二年及一一一年十二月三十一日，本公司額定股本總額均為1,500,000千元，每股面額10元，均為150,000千股。前述額定股本總額均為普通股，實收股本分別為1,260,443千元及1,200,422千元。所有已發行股份之股款均已收取。

本公司民國一一二年度及一一一年度流通在外股數調節表如下：

(以千股表達)

	普 通 股	
	112年度	111年度
1月1日期初餘額	120,042	114,326
盈餘轉增資	6,002	5,716
12月31日期末餘額	<u>126,044</u>	<u>120,042</u>

盛弘醫藥股份有限公司個體財務報告附註(續)

本公司分別於民國一一二年六月三十日及國一一一年六月二十九日經股東會決議通過以未分配盈餘60,021千元及57,163千元增資發行新股6,002千股及5,716千股，上述盈餘轉增資案均業已經金管會證期局申報生效在案，並分別以民國一一二年九月四日及一一一年九月五日為增資基準日，相關法定程序均業已辦理完竣。

2. 資本公積

	<u>112.12.31</u>	<u>111.12.31</u>
發行股票及公司債轉換溢價	\$ 1,095,196	1,095,196
實際取得或處分子公司股權與帳面價值差額	35,327	46,149
認列對子公司所有權權益變動數	18,515	116,367
失效認股權	2,896	2,896
轉換公司債認股權	<u>3,900</u>	<u>3,900</u>
	<u>\$ 1,155,834</u>	<u>1,264,508</u>

依公司法規定，資本公積需優先填補虧損後，始得按股東原有股份之比例以已實現之資本公積發給新股或現金。前項所稱之已實現資本公積，包括超過票面金額發行股票所得之溢額及受領贈與之所得。依發行人募集與發行有價證券處理準則規定，得撥充資本之資本公積，每年撥充之合計金額，不得超過實收資本額百分之十。

3. 保留盈餘

依本公司章程規定，本公司每年度總決算如有盈餘，依法繳納稅捐，彌補累積虧損後，再提百分之十為法定盈餘公積，但法定盈餘公積已達本公司資本總額時，不在此限；其餘再依法令提列或迴轉特別盈餘公積後，如尚有盈餘，併同累積未分配盈餘，由董事會擬具盈餘分配議案，提請股東常會決議分配股東股息紅利。

本公司考量目前及未來之投資環境、資金需求、獲利情形、資本結構及未來營運需求後，兼顧股東利益、平衡股利及公司長期財務規劃等，以現金或股票方式發放，當年度分派之股東股息紅利中，現金股利發放之比例以不低於當年度股利總額之百分之二十為原則，其餘以股票股利方式發放之。惟實際發放比例得視當年度實際獲利及營運狀況調整之。

(1) 法定盈餘公積

公司無虧損時，得經股東會決議，以法定盈餘公積發給新股或現金，惟以該項公積超過實收資本額百分之二十五之部分為限。

盛弘醫藥股份有限公司個體財務報告附註(續)

(2)特別盈餘公積

依金管會規定，本公司於分派可分配盈餘時，就當年度發生之帳列其他股東權益減項淨額與上段所提列特別盈餘公積餘額之差額，自當期損益與前期未分配盈餘補提列特別盈餘公積；屬前期累積之其他股東權益減項金額，則自前期未分配盈餘補提列特別盈餘公積不得分派。嗣後其他股東權益減項數額有迴轉時，得就迴轉部份分派盈餘。

(3)盈餘分配

本公司分別於民國一一二年六月三十日及一一一年六月二十九日經股東會決議民國一一一年度及民國一一〇年度盈餘分配案，有關分派予業主股利之金額如下：

	111年度	
	配股率(元)	金額
分派予普通股業主之股利：		
現金	\$ 0.50	60,021
股票	0.50	60,021
		<u>\$ 120,042</u>

	110年度	
	配股率(元)	金額
分派予普通股業主之股利：		
現金	\$ 0.50	57,163
股票	0.50	57,163
		<u>\$ 114,326</u>

4.其他權益(稅後淨額)

	國外營運機構財務報表換算之兌換差額	透過其他綜合損益按公允價值衡量之金融資產未實現損益	合計
民國112年1月1日餘額	\$ (2,089)	8,515	6,426
換算國外營運機構淨資產所產生之兌換差額	(417)	-	(417)
採用權益法之子公司及關聯企業之透過其他綜合損益按公允價值衡量之金融資產未實現損益之份額	-	(4,189)	(4,189)
採用權益法之子公司之換算差額之份額	(1)	-	(1)
透過其他綜合損益按公允價值衡量之金融資產未實現利益	-	120,834	120,834
民國112年12月31日餘額	<u>\$ (2,507)</u>	<u>125,160</u>	<u>122,653</u>

盛弘醫藥股份有限公司個體財務報告附註(續)

	國外營運機構財務報表 換算之兌換 差 額	透過其他綜合 損益按公允價值 衡量之金融資產 未實現損益	合 計
民國111年1月1日餘額	\$ (3,173)	(22,962)	(26,135)
換算國外營運機構淨資產所產生之兌換差額	345	-	345
採用權益法之子公司及關聯企業之透過其他綜合 損益按公允價值衡量之金融資產未實現損 益之份額	-	(12,306)	(12,306)
採用權益法之子公司之換算差額之份額	739	-	739
透過其他綜合損益按公允價值衡量之金融資產 未實現評價利益	-	46,631	46,631
處分透過其他綜合損益按公允價值衡量之權益 工具	-	(2,848)	(2,848)
民國111年12月31日餘額	\$ <u>(2,089)</u>	<u>8,515</u>	<u>6,426</u>

(二十三)每股盈餘

	112年度	111年度
基本每股盈餘：		
歸屬於本公司普通股權益持有人之淨利	\$ <u>124,557</u>	<u>293,946</u>
普通股加權平均流通在外股數	<u>126,044</u>	<u>126,044</u>
基本每股盈餘(元)	\$ <u>0.99</u>	<u>2.33</u>
稀釋每股盈餘：		
歸屬於本公司普通股權益持有人之淨利(稀釋)	\$ <u>124,557</u>	<u>293,946</u>
具稀釋作用之潛在普通股之影響		
普通股加權平均流通在外股數(基本)	126,044	126,044
員工股票酬勞之影響	<u>558</u>	<u>862</u>
普通股加權平均流通在外股數(稀釋)	<u>126,602</u>	<u>126,906</u>
稀釋每股盈餘(元)	\$ <u>0.98</u>	<u>2.32</u>

盛弘醫藥股份有限公司個體財務報告附註(續)

(二十四)客戶合約之收入

1.收入之細分

	112年度			合 計
	商品銷售	勞務提供	租賃	
主要地區市場：				
台 灣	\$ <u>1,658,929</u>	<u>552,283</u>	<u>102,860</u>	<u>2,314,072</u>
主要產品/服務線：				
藥品及醫材	\$ 1,658,929	-	-	1,658,929
健診醫療管理	-	552,283	-	552,283
設備租賃	-	-	59,782	59,782
投資性不動產租賃	-	-	43,078	43,078
	\$ <u>1,658,929</u>	<u>552,283</u>	<u>102,860</u>	<u>2,314,072</u>

	111年度			合 計
	商品銷售	勞務提供	租賃	
主要地區市場：				
台 灣	\$ <u>1,560,532</u>	<u>861,351</u>	<u>76,597</u>	<u>2,498,480</u>
主要產品/服務線：				
藥品及醫材	\$ 1,560,532	-	-	1,560,532
健診醫療管理	-	861,351	-	861,351
設備租賃	-	-	61,211	61,211
投資性不動產及不 動產租賃	-	-	15,386	15,386
	\$ <u>1,560,532</u>	<u>861,351</u>	<u>76,597</u>	<u>2,498,480</u>

2.合約餘額

	112.12.31	111.12.31	111.1.1
應收票據	\$ 703	884	884
應收票據-關係人	-	28,751	38,498
應收帳款	49,429	42,379	48,171
應收帳款-關係人	1,069,349	978,352	806,560
應收融資租賃款	277	332	-
應收融資租賃款-關係人	10,498	5,318	8,522
長期應收融資租賃款	-	277	-
長期應收融資租賃款-關係人	15,970	11,749	19,643
減:備抵損失	(216)	(245)	(1,222)
	\$ <u>1,146,010</u>	<u>1,067,797</u>	<u>921,056</u>

應收票據及帳款(含關係人)與其減損之揭露請詳附註六(四)及(六)。

盛弘醫藥股份有限公司個體財務報告附註(續)

(二十五)員工及董事酬勞

依本公司章程規定，年度如有獲利，應提撥百分之六至百分之十為員工酬勞及不高於百分之三為董事酬勞。但公司上有累積虧損時，應預先保留彌補數額。前項員工酬勞發給股票或現金之對象，包括符合一定條件之從屬公司員工。

本公司民國一一二年度及一一一年度員工酬勞估列金額分別為11,194千元及24,494千元，董事酬勞估列金額分別為1,866千元及4,082千元，係以本公司截至該期間之稅前淨利扣除員工酬勞及董事酬勞之金額乘上本公司章程所訂定之員工酬勞及董事酬勞分派成數為估計基礎，並列報該段期間之營業費用，若次年度實際分派金額與估列數有差異時，則依會計估計變動處理，並將該差異認列為次年度損益。

本公司民國一一一年度及一一〇年度員工酬勞金額分別為24,494千元及19,466千元，董事酬勞提列金額分別為4,082千元及3,244千元，與本公司民國一一一年度及一一〇年度董事會決議分派情形並無差異，相關資訊可至公開資訊觀測站查詢。

(二十六)其他收益及費損淨額

本公司民國一一二年度及一一一年度之其他收益及費損淨額明細如下：

	112年度	111年度
使用權資產轉租收入	\$ 37,372	36,608
處分及報廢不動產、廠房及設備淨利益	17,314	332
	\$ 54,686	36,940

(二十七)營業外收入及支出

1.利息收入

	112年度	111年度
銀行存款利息	\$ 3,834	1,399
其他利息收入	745	140
	\$ 4,579	1,539

2.其他收入

	112年度	111年度
租金收入	\$ 707	942
股利收入	1,929	2,922
董監酬勞收入	394	312
其他	5,648	6,273
	\$ 8,678	10,449

盛弘醫藥股份有限公司個體財務報告附註(續)

3.其他利益及損失

	<u>112年度</u>	<u>111年度</u>
透過損益按公允價值衡量之金融資產利益	\$ 8,892	2,897
外幣兌換損失	-	2
其他	<u>(163)</u>	<u>(73)</u>
	<u>\$ 8,729</u>	<u>2,826</u>

4.財務成本

	<u>112年度</u>	<u>111年度</u>
金融機構借款利息	\$ 26,194	15,030
聯貸主辦費攤銷數	962	2,152
租賃負債利息攤銷	<u>6,965</u>	<u>7,692</u>
	<u>\$ 34,121</u>	<u>24,874</u>

(二十八)金融工具

1.信用風險

(1)信用風險之暴險

金融資產之帳面金額代表最大信用暴險金額。

(2)信用風險集中情況

本公司之信用風險主係集中於本公司之最大客戶，截至民國一一二年及一一一年十二月三十一日，應收款項餘額中分別有 83%及 85%由該最大客戶組成，使本公司有信用風險顯著集中之情形。

(3)應收款項之信用風險

應收票據及帳款與應收融資租賃款之信用風險暴險資訊請詳附註六(四)及六(六)。

其他按攤銷後成本衡量之金融資產包括其他應收款、受限制銀行存款及存出保證金。

本公司其他應收款、受限制銀行存款及存出保證金，交易對象及履約他方為信用良好之對象或具投資等級以上之金融機構，故視為信用風險低。

本公司民國一一二年及一一一年十二月三十一日其他按攤銷後成本衡量之其他應收款、受限制銀行存款及存出保證金均無十二個月預期信用風險增加而須提列備抵損失之情形。

盛弘醫藥股份有限公司個體財務報告附註(續)

2. 流動性風險

下表為金融負債之合約到期日，包含估計利息但不包含淨額協議之影響。

	帳面金額	合約 現金流量	要求即付 或1個月	6個月 以內	6-12個月	1-3年	3年以上
112年12月31日							
非衍生金融負債							
無附息負債	\$ 804,816	804,816	404,229	400,587	-	-	-
租賃負債	338,668	366,019	4,553	22,748	25,649	92,312	220,757
浮動利率工具	<u>1,006,088</u>	<u>1,086,778</u>	<u>52,844</u>	<u>61,069</u>	<u>61,467</u>	<u>873,992</u>	<u>37,406</u>
	<u>\$ 2,149,572</u>	<u>2,257,613</u>	<u>461,626</u>	<u>484,404</u>	<u>87,116</u>	<u>966,304</u>	<u>258,163</u>
111年12月31日							
非衍生金融負債							
無附息負債	\$ 807,401	807,401	286,772	520,629	-	-	-
租賃負債	380,751	414,950	4,441	22,190	26,505	98,164	263,650
浮動利率工具	<u>965,896</u>	<u>1,042,733</u>	<u>2,502</u>	<u>13,967</u>	<u>14,946</u>	<u>341,740</u>	<u>669,578</u>
	<u>\$ 2,154,048</u>	<u>2,265,084</u>	<u>293,715</u>	<u>556,786</u>	<u>41,451</u>	<u>439,904</u>	<u>933,228</u>

本公司並不預期到期日分析之現金流量發生時點會顯著提早，或實際金額會有顯著不同。

3. 匯率風險

(1) 匯率風險之暴險

本公司暴露於重大外幣匯率風險之金融資產及負債如下：

金融資產	112.12.31			111.12.31		
	外幣	匯率(元)	新台幣	外幣	匯率(元)	新台幣
非貨幣性項目						
美金	\$ 11,134	30.71	341,925	8,911	30.71	273,661
人民幣	6,382	4.327	27,615	6,655	4.408	29,335

4. 利率分析

本公司之金融負債利率暴險於本附註之流動性風險管理中說明。

下列敏感度分析係依非衍生工具於報導日之利率暴險而決定。對於浮動利率負債，其分析方式係假設報導日流通在外之負債金額於整年度皆流通在外。本公司內部向主要管理人員報告利率時所使用之變動率為利率增加或減少20基點，此亦代表管理階層對利率之合理可能變動範圍之評估。

若利率增加或減少20基點，在所有其他變數維持不變之情況下，本公司民國一一二年度及一一一年度之稅前淨利將增加或減少2,012千元及1,932千元，主因係本公司之浮動變動利率借款之利率變動。

盛弘醫藥股份有限公司個體財務報告附註(續)

5.其他價格風險

如報導日權益證券價格變動(兩期分析係採用相同基礎，且假設其他變動因素不變)，對綜合損益項目之影響如下：

	111年度
<u>報導日證券價格</u>	<u>稅後損益</u>
上漲10%	\$ <u>6,191</u>
下跌10%	\$ <u>(6,191)</u>

6.公允價值資訊

金融工具之種類及公允價值

本公司透過損益按公允價值衡量之金融資產及透過其他綜合損益按公允價值之金融資產係以重複性為基礎按公允價值衡量。各種類金融資產及金融負債之帳面金額及公允價值(包括公允價值等級資訊，但非按公允價值衡量金融工具之帳面金額為公允價值之合理近似值者及租賃負債，依規定無須揭露公允價值資訊)列示如下：

	112.12.31				
	帳面金額	公允價值			合 計
	第一級	第二級	第三級		
透過損益按公允價值衡量之金融資產：					
基金受益憑證	\$ 10,463	10,463	-	-	10,463
國內非上市(櫃)股票	19,684	-	-	19,684	19,684
小 計	30,147	10,463	-	19,684	30,147
透過其他綜合損益按公允價值衡量之金融資產					
國內非上市(櫃)股票	168,503	-	-	168,503	168,503
國外非上市(櫃)股票	341,871	-	-	341,871	341,871
有限合夥權益	100,296	-	-	100,296	100,296
小 計	610,670	-	-	610,670	610,670
按攤銷後成本衡量之金融資產					
現金及約當現金	967,848	-	-	-	-
受限制銀行存款	30,000	-	-	-	-
應收票據及帳款(含關係人)	1,119,265	-	-	-	-
其他應收款(含關係人)	722	-	-	-	-
應收融資租賃款(含一年內到期者)	26,745	-	-	-	-
小 計	2,144,580	-	-	-	-
合 計	\$ 2,785,397	10,463	-	630,354	640,817
按攤銷後成本衡量之金融負債					
銀行借款	\$ 50,000	-	-	-	-
應付票據及帳款(含關係人)	646,540	-	-	-	-
其他應付款(含關係人)	158,276	-	-	-	-
租賃負債(含一年內到期者)	338,668	-	-	-	-
長期借款(含一年內到期者)	956,088	-	-	-	-
合 計	\$ 2,149,572	-	-	-	-

盛弘醫藥股份有限公司個體財務報告附註(續)

	111.12.31				
	帳面金額	公允價值			合計
		第一級	第二級	第三級	
透過損益按公允價值衡量之金融資產：					
基金受益憑證	\$ 10,341	10,341	-	-	10,341
國內上櫃股票	61,912	61,912	-	-	61,912
國內非上市(櫃)股票	20,174	-	-	20,174	20,174
小計	92,427	72,253	-	20,174	92,427
透過其他綜合損益按公允價值衡量之金融資產					
國內非上市(櫃)股票	119,270	-	-	119,270	119,270
國外非上市(櫃)股票	273,661	-	-	273,661	273,661
有限合夥權益	87,122	-	-	87,122	87,122
小計	480,053	-	-	480,053	480,053
按攤銷後成本衡量之金融資產					
現金及約當現金	769,708	-	-	-	-
受限制銀行存款	30,000	-	-	-	-
應收票據及帳款(含關係人)	1,050,121	-	-	-	-
其他應收款(含關係人)	589	-	-	-	-
應收融資租賃款(含一年內到期者)	17,676	-	-	-	-
小計	1,868,094	-	-	-	-
合計	<u>\$ 2,440,574</u>	<u>72,253</u>	<u>-</u>	<u>500,227</u>	<u>572,480</u>
按攤銷後成本衡量之金融負債					
應付票據及帳款(含關係人)	\$ 621,207	-	-	-	-
其他應付款(含關係人)	186,194	-	-	-	-
租賃負債(含一年內到期者)	380,751	-	-	-	-
長期借款(含一年內到期者)	965,896	-	-	-	-
合計	<u>\$ 2,154,048</u>	<u>-</u>	<u>-</u>	<u>-</u>	<u>-</u>

(1)按公允價值衡量金融工具之公允價值評價技術

金融工具如有活絡市場公開報價時，則以活絡市場之公開報價為公允價值。主要交易所及經判斷為熱門券之中央政府債券櫃台買賣中心公告之市價，皆屬上市(櫃)權益工具及有活絡市場公開報價之債務工具公允價值之基礎。若能及時且經常自交易所、經紀商、承銷商、產業公會、訂價服務機構或主管機關取得金融工具之公開報價，且該價格代表實際且經常發生之公平市場交易者，則該金融工具有活絡市場公開報價。如上述條件並未達成，則該市場視為不活絡。一般而言，買賣價差甚大、買賣價差顯著增加或交易量甚少，皆為不活絡市場之指標。

盛弘醫藥股份有限公司個體財務報告附註(續)

本公司持有之金融工具如屬有活絡市場者，其公允價值依類別及屬性列示如下：

- 國內上櫃公司股票：

係具標準條款與條件並於活絡市場交易之金融資產，其公允價值係分別參照市場報價決定。除上述有活絡市場之金融工具外，其餘金融工具之公允價值係以評價技術或參考交易對手報價取得。透過評價技術所取得之公允價值可參照其他實質上條件及特性相似之金融工具之現時公允價值、現金流量折現法或以其他評價技術，包括以資產負債表日可取得之市場資訊運用模型計算而得。

本公司持有之金融工具如屬無活絡市場者，其公允價值依類別及屬性列示如下：

- 無公開報價之權益工具：係使用市場可類比公司法及資產法估算公允價值，其主要假設係以被投資者之估計市價與每股盈餘之比例及可類比上市(櫃)公司市場報價所推導之盈餘乘數及淨資產之股權價值為基礎衡量。該估計數已調整該權益證券缺乏市場流通性之折價影響。

(2)民國一一二年度及一一一年度金融資產之公允價值層級並無任何移轉之情事。

(3)第三等級之變動明細表

	<u>透過損益按公允價值衡量</u>	<u>透過其他綜合損益按公允價值衡量</u>
	<u>強制透過損益按公允價值衡量之非衍生金融資產</u>	<u>無公開報價之權益工具</u>
民國112年1月1日	\$ 20,174	480,053
總利益或損失		
認列於損益	(490)	-
認列於其他綜合損益	-	137,111
購買	-	20,020
減資退回股款	-	(26,514)
民國112年12月31日	<u>\$ 19,684</u>	<u>610,670</u>
民國111年1月1日	\$ 22,928	399,960
總利益或損失		
認列於損益	(2,754)	-
認列於其他綜合損益	-	52,217
購買	-	44,126
減資退回股款	-	(16,250)
民國111年12月31日	<u>\$ 20,174</u>	<u>480,053</u>

盛弘醫藥股份有限公司個體財務報告附註(續)

上述總利益或損失，係列報於「其他利益及損失」及「透過其他綜合損益按公允價值衡量之金融資產未實現評價利益(損失)」。其中與民國一一二年及一一一年十二月三十一日仍持有之資產相關者如下：

	112年度	111年度
總利益或損失		
認列於損益(列報於「其他利益及損失」)	\$ (490)	(2,754)
認列於其他綜合損益(列報於「透過其他綜合損益按公允價值衡量之金融資產未實現評價利益(損失)」)	137,111	52,217

(4)重大不可觀察輸入值(第三等級)之公允價值衡量之量化資訊本公司公允價值衡量歸類為第三等級主要有透過其他綜合損益按公允價值衡量之金融資產－權益證券投資及衍生金融工具。本公司多數公允價值歸類為第三等級僅具單一重大不可觀察輸入值，僅無活絡市場之權益工具投資具有複數重大不可觀察輸入值。無活絡市場之權益工具投資之重大不可觀察輸入值因彼此獨立，故不存在相互關聯性。

7.對第三等級之公允價值衡量，公允價值對合理可能替代假設之敏感度分析

本公司對金融工具之公允價值衡量係屬合理，惟若使用不同之評價模型或評價參數可能導致評價之結果不同。針對分類為第三等級之金融工具，若評價參數變動，則對本期損益或其他綜合損益之影響如下：

	輸入值	向上或下 變動	公允價值變動反應於 本期損益		公允價值變動反應於 其他綜合損益	
			有利變動	不利變動	有利變動	不利變動
民國112年12月31日						
透過損益按公允價值衡量之金融資產						
國內非上市(櫃)股票	流通性折價	5%	\$ 1,230	(1,230)	-	-
透過其他綜合損益按公允價值衡量之金融資產						
國內外非上市(櫃)股票	流通性折價	5%	-	-	42,301	(28,722)
民國111年12月31日						
透過損益按公允價值衡量之金融資產						
國內非未上市(櫃)股票	流通性折價	5%	1,261	(1,261)	-	-
透過其他綜合損益按公允價值衡量之金融資產						
國內外上市(櫃)股票	流通性折價	5%	-	-	31,107	(30,986)

本公司有利及不利變動係指公允價值之波動，而公允價值係根據不同程度之不可觀察之投入參數，以評價技術計算而得。若金融工具之公允價值受一個以上輸入值之所影響，上表僅反應單一輸入值變動所產生之影響，並不將輸入值間之相關性及變異性納入考慮。

盛弘醫藥股份有限公司個體財務報告附註(續)

(二十九)財務風險管理

1.概要

本公司因金融工具之使用而暴露於下列風險：

- (1)信用風險
- (2)流動性風險
- (3)市場風險

本附註表達本公司上述各項風險之暴險資訊、本公司衡量及管理風險之目標、政策及程序。進一步量化揭露請詳個體財務報告各該附註。

2.風險管理架構

本公司之管理部門依照風險程度與廣度分析及管理本公司營運有關之財務風險。

3.信用風險

信用風險係本公司因客戶或金融工具之交易對手無法履行合約義務而產生財務損失之風險，主要係來自於本公司之應收客戶帳款及證券投資。

(1)應收帳款及其他應收款

本公司管理階層指派專責團隊負責授信額度之決定、授信核准及其他監控程序以確保逾期應收款項之回收已採取適當行動。本公司於報導日會逐一複核應收款項之可回收金額以確保無法回收之應收款項已提列適當減損損失。

(2)投資

銀行存款及其他金融工具之信用風險，係由本公司管理階層衡量並監控。由於本公司之交易對象及履約他方均係信用良好之銀行及具投資等級以上之金融機構及公司組織，無重大之履約疑慮，故無重大之信用風險。

4.流動性風險

本公司係透過管理及維持足夠部位之現金及約當現金以支應本公司營運並減輕現金流量波動之影響。本公司管理人員監督銀行融資額度使用狀況並確保借款合同條款之遵循。

銀行借款及發行商業本票對本公司而言係為一項重要流動性來源。本公司於民國一二年及一一年十二月三十一日未使用之借款額度分別為1,274,358千元及1,125,704千元。

5.市場風險

(1)利率風險

市場風險係指因市價格變動，如匯率及利率變動及權益工具價格變動，而影響本公司之收益或所持有金融工具價值之風險。市場風險管理之目標係管控市場風險之暴險程度在可承受範圍內，並將投資報酬最佳化。

盛弘醫藥股份有限公司個體財務報告附註(續)

(2)其他市價風險

本公司因上櫃權益證券投資而產生權益價格暴險。該權益投資非持有供交易而係屬策略性投資。本公司並未積極交易該等投資，本公司管理人員藉由持有不同風險投資組合以管理風險

(三十)資本管理

本公司進行資本管理以確保集團內各企業能夠繼續經營之前提下，藉由將債務及權益餘額最適化，以使股東報酬極大化。

本公司資本結構係以本公司之淨債務(即借款減除現金及約當現金)及權益(即股本、資本公積、保留盈餘及其他權益項目)組成。本公司依據主要管理階層之建議，藉由支付股利、發行新股、買回股份及發行新債或償付舊債等方式平衡整體資本結構。

(三十一)非現金交易之投資及籌資活動

本公司於民國一一二年度及一一一年度之非現金交易投資及籌資活動如下：

1.以租賃方式取得使用權資產，請詳附註六(十一)。

2.購置不動產、廠房及設備支付現金情形如下：

	112年度	111年度
取得不動產、廠房及設備	\$ 146,879	1,265,440
應付設備款淨變動數	56,321	(51,281)
支付現金數	\$ 203,200	1,214,159

3.處分不動產、廠房及設備收取現金情形如下：

	112年度	111年度
處分不動產、廠房及設備	\$ 37,564	3,528
應收設備款淨變動數	-	97,273
收取現金數	\$ 37,564	100,801

4.來自籌資活動之負債之調節如下表：

	112.1.1	現金流量	非現金之變動		112.12.31
			租賃變動	其他	
短期借款	\$ -	50,000	-	-	50,000
長期借款(含一年內到期者)	965,896	(9,808)	-	-	956,088
存入保證金	12,411	3,027	-	-	15,438
租賃負債(含一年內到期者)	380,751	(47,168)	5,085	-	338,668
	\$ 1,359,058	(3,949)	5,085	-	1,360,194

盛弘醫藥股份有限公司個體財務報告附註(續)

	111.1.1	現金流量	非現金之變動		111.12.31
			租賃變動	其他	
短期借款	\$ 30,000	(30,000)	-	-	-
長期借款(含一年內到期者)	100,513	865,383	-	-	965,896
存入保證金	3,356	9,055	-	-	12,411
租賃負債(含一年內到期者)	414,893	(45,669)	11,527	-	380,751
	<u>\$ 548,762</u>	<u>798,769</u>	<u>11,527</u>	<u>-</u>	<u>1,359,058</u>

七、關係人交易

(一) 母公司與最終控制者

敏盛醫控股份有限公司為本公司之母公司，持有本公司流通在外普通股股份之28.79%。

(二) 關係人之名稱及關係

本個體財務報告之涵蓋期間內與本公司有交易之關係人如下：

關係人名稱	與本公司之關係
敏盛醫控股份有限公司	母公司
中原醫管股份有限公司	子公司
精準健康股份有限公司 (以下簡稱精準健康公司)	子公司
弘翰健康事業股份有限公司 (以下簡稱弘翰公司)	子公司
翰鼎數位科技股份有限公司	子公司
富醫健康管理顧問股份有限公司	子公司
華懋生醫股份有限公司	子公司
智醫城股份有限公司 (以下簡稱智醫城公司， 原名：盛雲電商股份有限公司)	子公司
敏成健康股份有限公司 (以下簡稱敏成健康公司)	子公司
敏成股份有限公司	子公司
Mytrex USA Co.	子公司
盛佑康復科技股份有限公司	子公司
盛雲藥品股份有限公司 (以下簡稱盛雲藥品公司)	子公司
盛弘醫藥(香港)有限公司	子公司
敏盛(天津)投資管理有限公司	子公司
敏盛亞太(北京)企業管理有限公司	子公司
盛世科技股份有限公司	子公司

盛弘醫藥股份有限公司個體財務報告附註(續)

關係人名稱	與本公司之關係
醫電數位轉型股份有限公司	子公司
方鼎資訊股份有限公司	子公司
躍獅健康股份有限公司 (以下簡稱躍獅健康公司)	子公司
職人聚落股份有限公司	實質關係人
捷邦科技股份有限公司	實質關係人(自民國111年第一季起非為關係人)
敏盛資產管理股份有限公司	實質關係人
碧盛建設股份有限公司 (以下簡稱碧盛建設)	實質關係人
敏盛綜合醫院	實質關係人(敏盛醫療體系)
龍潭敏盛醫院	實質關係人(敏盛醫療體系)
大園敏盛醫院	實質關係人(敏盛醫療體系)
大園敏盛綜合醫院附設居家護理所	實質關係人(敏盛醫療體系)
博恩管理顧問股份有限公司	實質關係人
盛立管理顧問股份有限公司 (以下簡稱盛立管顧公司)	實質關係人
明達醫學科技股份有限公司 (以下簡稱明達醫學公司)	實質關係人(自民國112年第一季起非為關係人)
盛諭健康科技股份有限公司	實質關係人
新竹科學工業園區員工診所	實質關係人
財團法人聯合醫學基金會	實質關係人
哈佛診所	實質關係人
盛仁診所	實質關係人(自民國112年第一季起非為關係人)
富盈診所	實質關係人
智醫診所	實質關係人
楊弘仁	管理階層(本公司之董事長)

(三)與關係人間之重大交易事項

1.商品銷貨

關係人類別	營業收入	
	112年度	111年度
實質關係人		
敏盛綜合醫院	\$ 1,039,719	958,262
其他	74,669	83,652
子公司		
躍獅健康公司	172,556	176,023
精準健康公司	32	36
	<u>\$ 1,286,976</u>	<u>1,217,973</u>

盛弘醫藥股份有限公司個體財務報告附註(續)

本公司對上述關係人之銷貨價格係以進貨成本加5%以上計價，其收款條件月結90~180天。

2.提供勞務

關係人類別	營業收入	
	112年度	111年度
實質關係人		
敏盛綜合醫院	\$ 470,530	771,030
其他	22,269	29,360
	\$ 492,799	800,390

本公司對上述關係人之勞務收入主係與醫療院所合作承攬健檢及檢驗業務等，依雙方協議後訂定契約，收款條件為月結30天~180天。

3.租賃

關係人類別	營業收入	
	112年度	111年度
實質關係人		
敏盛綜合醫院	\$ 40,175	38,848
大園敏盛醫院	7,528	7,294
智醫診所	15,077	-
其他	6,434	8,730
子公司		
精準健康公司	2,547	1,453
智醫城公司	19,892	4,286
	\$ 91,653	60,611

本公司對上述關係人租金係雙方協定後訂租約，收款期間為30天至120天。

關係人類別	營業成本及營業費用 —租金支出	
	112年度	111年度
實質關係人—敏盛綜合醫院	\$ 1,245	1,569
子公司—精準健康公司	2,171	2,171
母公司	468	463
	\$ 3,884	4,203

本公司對上述關係人租金係依一般市場行情訂定，按月支付。

4.進貨

關係人類別	營業成本	
	112年度	111年度
實質關係人	\$ -	1,290
子公司	1,296	1,348
	\$ 1,296	2,638

盛弘醫藥股份有限公司個體財務報告附註(續)

本公司向上述關係人之進貨價格與付款期限與一般廠商並無重大差異，付款條件為驗收後30~120天。

5. 應收關係人款項

關係人類別	帳列項目	112.12.31	111.12.31
子公司			
躍獅健康公司	應收票據	\$ -	28,751
躍獅健康公司	應收帳款	65,834	25,923
精準健康公司	應收帳款	242	257
精準健康公司	應收融資租賃款	148	223
精準健康公司	長期應收融資租賃款	-	147
智醫城公司	其他應收款	-	238
精準健康公司	其他應收款	109	108
其他	其他應收款	43	82
實質關係人			
敏盛綜合醫院	應收帳款	950,375	893,083
其他	應收帳款	52,681	58,844
敏盛綜合醫院	應收融資租賃款	2,565	1,720
龍潭敏盛醫院	應收融資租賃款	1,048	1,108
大園敏盛醫院	應收融資租賃款	2,078	2,267
智醫診所	應收融資租賃款	4,630	-
盛諭健康公司	應收融資租賃款	30	-
敏盛綜合醫院	長期應收融資租賃款	1,132	-
龍潭敏盛醫院	長期應收融資租賃款	1,462	1,905
大園敏盛醫院	長期應收融資租賃款	7,619	9,697
智醫診所	長期應收融資租賃款	5,746	-
盛諭健康公司	長期應收融資租賃款	11	-
敏盛綜合醫院	其他應收款	155	77
智醫診所	其他應收款	214	-
其他	其他應收款	201	84
		<u>\$ 1,096,323</u>	<u>1,024,514</u>

盛弘醫藥股份有限公司個體財務報告附註(續)

6.應付關係人款項

關係人類別	帳列項目	112.12.31	111.12.31
實質關係人			
敏盛綜合醫院	應付帳款	\$ 12	1,809
其他	應付帳款	128	1,434
敏盛綜合醫院	其他應付款	1,048	545
其他	其他應付款	563	83
母公司	其他應付款	-	41
子公司	應付帳款	569	619
子公司	其他應付款	-	-
其他	其他應付款	264	190
管理階層	其他應付款	290	107
		<u>\$ 2,874</u>	<u>4,828</u>

7.其他

關係人類別	帳列項目	112年度	111年度
母公司	其他收益及費損—租金收入	\$ 577	571
母公司	營業費用—廣告費用	-	-
實質關係人			
敏盛綜合醫院	營業成本—其他費用	2,686	4,359
盛立管顧公司	營業成本—其他費用	4,800	4,800
其他	營業成本—其他費用	-	1,114
職人聚落公司	營業費用—廣告費用	129	7
敏盛綜合醫院	其他收益及費損—租金收入	28,824	28,639
其他	其他收益及費損—租金收入	595	2,776
敏盛綜合醫院	其他收入—其他	991	891
其他	其他收入—其他	1,857	938
明達醫學公司	股利收入	-	2,422
子公司	營業成本—其他費用	-	187
子公司	營業費用—其他費用	100	48
子公司	營業費用—捐贈	-	3
智醫城公司	其他收入—其他	2,266	-
敏成健康公司	其他收入—其他	110	105
其他	其他收入—其他	144	-
		<u>\$ 42,502</u>	<u>46,289</u>

盛弘醫藥股份有限公司個體財務報告附註(續)

關係人類別	帳列項目	112.12.31	111.12.31
實質關係人			
碧盛建設	預付費用	\$ 3,739	3,739
其他	預付費用	46	-
碧盛建設	長期預付費用	935	4,673
敏盛綜合醫院	存出保證金	250,000	282,340
其他	存出保證金	31,686	31,686
敏盛綜合醫院	存入保證金	5,041	6,391
大園敏盛醫院	存入保證金	902	3,003
其他	存入保證金	3,652	1,421
母公司	存出保證金	82	82
子公司	存出保證金	500	500
子公司	存入保證金	4,305	-
母公司	存入保證金	101	100
		<u>\$ 300,989</u>	<u>333,935</u>

8.處分金融資產

關係人類別	帳列項目	111 年度		
		交易股數 (千股)	交易標的	處分損益 (表列資本公積下)
子公司-智醫城公司 (原盛雲電商公司)	採用權益法之投資	200	醫電數位科技股份有 限公司普通股股權	\$ <u>2,000</u> <u>1,664</u>

上述處分金融資產交易係屬共同控制下之組織重組，處分價款與帳面價值之差額係相對調整對各子公司之採用權益法投資帳面價值及本公司之資本公積權益科目，相關說明請詳附註六(九)。

9.背書保證

關係人類別	112.12.31	111.12.31
實質關係人-敏盛綜合醫院	<u>\$ 228,736</u>	<u>227,598</u>

(四)主要管理人員交易

主要管理人員報酬包括：

	112年度	111年度
短期員工福利	\$ 27,492	27,568
退職後福利	749	751
	<u>\$ 28,241</u>	<u>28,319</u>

盛弘醫藥股份有限公司個體財務報告附註(續)

八、質押之資產

本公司提供質押擔保之資產帳面價值明細如下：

資產名稱	質押擔保標的	112.12.31	111.12.31
按攤銷後成本衡量之金融資產	銀行借款		
—非流動		\$ 30,000	30,000
投資性不動產	銀行借款	177,087	178,420
不動產、廠房及設備	銀行借款	1,138,395	1,155,534
		<u>\$ 1,345,482</u>	<u>1,363,954</u>

九、重大或有負債及未認列之合約承諾

重大未認列之合約承諾：

	112.12.31	111.12.31
購置不動產、廠房及設備	\$ 10,474	67,408
購置無形資產	546	546
因銀行融資合約開立保證票據	2,545,000	2,485,000
	<u>\$ 2,556,020</u>	<u>2,552,954</u>

十、重大之災害損失：無。

十一、重大之期後事項：無。

十二、其他

(一)員工福利、折舊及攤銷費用功能別彙總如下：

功能別 性質別	112年度			111年度		
	屬於營業 成本者	屬於營業 費用者	合計	屬於營業 成本者	屬於營業 費用者	合計
員工福利費用						
薪資費用	82,531	57,442	139,973	79,138	69,010	148,148
勞健保費用	6,934	4,489	11,423	6,600	4,317	10,917
退休金費用	4,115	2,396	6,511	3,827	2,444	6,271
董事酬金	-	5,383	5,383	-	7,677	7,677
其他員工福利費用	3,279	2,726	6,005	3,180	2,689	5,869
折舊費用	108,597	41,346	149,943	85,577	51,546	137,123
攤銷費用	6,879	389	7,268	6,575	909	7,484

盛弘醫藥股份有限公司個體財務報告附註(續)

本公司民國一一二年度及一一一年度員工人數及員工福利費用額外資訊如下：

	112年度	111年度
員工人數	161	155
未兼任員工之董事人數	7	6
平均員工福利費用	\$ 1,064	1,149
平均員工薪資費用	\$ 909	994
平均員工薪資費用調整情形	(8.55)%	6.42 %
監察人酬金	\$ -	-

本公司薪資報酬政策(包括董事、經理人及員工)資訊如下

- 1.本公司訂有員工敘薪辦法，其核敘原則依員工職務類別並考量市場職務薪資水準；員工薪酬包含按月發給的薪資，另制訂經營績效獎金以及公司獲利所發放之酬勞，酬勞發放金額提送薪酬委員會審議並提請董事會通過，依員工表現及職務貢獻而定；本公司致力於提供員工一個在同業平均水準以上的薪酬與水平。
- 2.本公司對經理人之聘用及薪資報酬給付，以考量公司營運發展所需之人才條件並依職務職責範疇，提送薪酬委員會審議並提請董事會通過。
- 3.本公司針對業務型單位每年進行預算檢討及業績目標訂定，並依業績目標達成情況核發績效獎金。
- 4.本公司訂有董事酬勞及員工酬勞提列標準，依本公司章程規定，公司如有獲利，應提撥6%-10%為員工酬勞，不高於3%為董事酬勞，每年定期提送薪酬委員會審議並提請董事會通過；發放時亦同。

十三、附註揭露事項

(一)重大交易事項相關資訊

民國一一二年度本公司依證券發行人財務報告編製準則之規定，應再揭露之重大交易事項相關資訊如下：

- 1.資金貸與他人：無。
- 2.為他人背書保證：

單位：新台幣千元

編號	背書保證者公司名稱	被背書保證對象		對單一企業背書保證限額	本期最高背書保證餘額	期末背書保證餘額	實際動支金額	以財產擔保之背書保證金額	累計背書保證金額佔最近期財務報表淨值之比率	背書保證最高限額	屬母公司對子公司背書保證	屬子公司對母公司背書保證	屬對大陸地區背書保證
		公司名稱	關係										
0	盛弘醫藥股份有限公司	敏盛綜合醫院	1	1,550,424	228,736	228,736	228,736	-	6.56 %	1,743,968	N	N	N

註1：編號欄之說明如下：

- (1)發行人填0。
- (2)被投資公司按公司別由阿拉伯數字1開始依序編號。

盛弘醫藥股份有限公司個體財務報告附註(續)

註2：背書保證者與被背書保證對象之關係有下列7種，標示種類即可：

- (1)有業務往來之公司。
- (2)公司直接及間接持有表決權之股份超過50%之公司。
- (3)直接及間接對公司持有表決權之股份超過50%之公司。
- (4)公司直接及間接持有表決權股份達90%以上之公司間。
- (5)基於承攬工程需要之同業間或共同起造人間依合約規定互保之公司。
- (6)因共同投資關係由全體出資股東依其持股比率對其背書保證之公司。
- (7)同業間依消費者保護法規範從事預售屋銷售合約之履約保證連帶擔保。

註3：依盛弘醫藥股份有限公司背書保證作業程序規定之限額如下：

- (1)對單一企業背書保證額度以不超過當期淨值百分之二十為限，如因業務關係從事背書保證者則不得超過最近一年度與盛弘醫藥股份有限公司交易之總額。
- (2)對外背書保證之總額不得超過當期淨值百分之五十為限。

3.期末持有有價證券情形(不包含投資子公司、關聯企業及合資權益部分)：

單位：新台幣千元

持有之公司	有價證券種類及名稱	與有價證券發行人之關係	帳列科目	期 末				備註
				出資額/股數 (千股 或千單位)	帳面金額	持股比率	公允價值	
本公司	基金受益憑證 聯邦貨幣市場基金	無	透過損益按公允價值衡量之金融資產—流動	771	10,463	-	10,463	
本公司	股票 彩新健康事業股份有限公司	無	透過損益按公允價值衡量之金融資產—非流動	1,000	19,684	3.70 %	19,684	
本公司	股票 益創二創業投資股份有限公司	無	透過其他綜合損益按公允價值衡量之金融資產—非流動	2,000	16,143	0.92 %	16,143	
本公司	股票 中華開發生醫創業投資股份有限公司	本公司為該公司之 法人代表監察人	透過其他綜合損益按公允價值衡量之金融資產—非流動	1,129	49,333	2.86 %	49,333	
本公司	股票 益鼎生技創業投資股份有限公司	本公司為該公司之 法人董事	透過其他綜合損益按公允價值衡量之金融資產—非流動	4,095	80,586	7.50 %	80,586	
本公司	股票 BenQ BM Holding Cayman Corporation	無	透過其他綜合損益按公允價值衡量之金融資產—非流動	5,258	341,871	2.15 %	341,871	
本公司	有限合夥權益 中華開發貳生醫創業投資有限合夥	無	透過其他綜合損益按公允價值衡量之金融資產—非流動	67,868	100,296	3.22 %	100,296	
本公司	股票 -上頂醫學影像科技股份有限公司	無	透過其他綜合損益按公允價值衡量之金融資產—非流動	1,820	22,441	9.71 %	22,441	
敏成健康公司	股票 -敏盛資產管理股份有限公司	該公司董事長為本 公司之董事	透過其他綜合損益按公允價值衡量之金融資產—非流動	2,120	21,747	3.37 %	21,747	
敏成健康公司	股票 尚環科技股份有限公司	無	透過其他綜合損益按公允價值衡量之金融資產—非流動	68	1,328	0.81 %	1,328	
敏成健康公司	股票 智能醫學科技股份有限公司	無	透過其他綜合損益按公允價值衡量之金融資產—非流動	1,760	19,681	9.99 %	19,681	
敏成健康公司	股票 依和智慧科技股份有限公司	無	透過其他綜合損益按公允價值衡量之金融資產—非流動	250	6,175	19.53 %	6,175	
敏成健康公司	股票 益創二創業投資股份有限公司	為該公司之董事	透過其他綜合損益按公允價值衡量之金融資產—非流動	5,000	40,357	2.29 %	40,357	
精準健康公司	股票 一達國際醫院管理顧問股份有限公司	無	透過其他綜合損益按公允價值衡量之金融資產—非流動	417	4,804	4.20 %	4,804	

盛弘醫藥股份有限公司個體財務報告附註(續)

持有之公司	有價證券種類及名稱	與有價證券發行人之關係	帳列科目	期 末				備註
				出資額/股數 (千股 或千單位)	帳面金額	持股比率	公允價值	
精準健康公司	股票 睿傳數據股份有限公司	無	透過其他綜合損益按公允價值衡量之金融資產—非流動	1,000	16,568	14.29 %	16,568	
精準健康公司	股票 康健基因科技股份有限公司	無	透過其他綜合損益按公允價值衡量之金融資產—非流動	1,304	21,342	14.81 %	21,342	
弘翰公司	股票 睿傳數據股份有限公司	無	透過其他綜合損益按公允價值衡量之金融資產—非流動	250	4,143	3.57 %	4,143	
富醫公司	有限合夥權益 群創開發創業投資有限合夥	無	透過其他綜合損益按公允價值衡量之金融資產—非流動	19,813	24,386	1.75 %	24,386	
智醫城公司	股票 耀聖資訊科技股份有限公司	無	透過其他綜合損益按公允價值衡量之金融資產—非流動	500	43,771	10.00 %	43,771	
					814,972		814,972	

4. 累積買進或賣出同一有價證券之金額達新台幣三億元或實收資本額百分之二十以上：無。
5. 取得不動產之金額達新台幣三億元或實收資本額百分之二十以上：無。
6. 處分不動產之金額達新台幣三億元或實收資本額百分之二十以上：無。
7. 與關係人進、銷貨之金額達新台幣一億元或實收資本額百分之二十以上者：

單位：新台幣千元

進(銷)貨之公司	交易對象名稱	關係	交易情形				交易條件與一般交易不同之情形及原因		應收(付)票據、帳款		備註
			進(銷)貨	金額	佔總進(銷)貨之比率	授信期間	單價	授信期間	餘額	佔總應收(付)票據、帳款之比率	
本公司	敏盛綜合醫院	實質關係人	(銷貨)	(1,039,719)	(44.93)%	月結180天	-	-	654,215	57.08%	
本公司	敏盛綜合醫院	實質關係人	勞務收入	(470,530)	(20.33)%	月結30-180天	-	-	288,381	25.16%	
本公司	敏盛綜合醫院	實質關係人	租賃收入	(40,175)	(1.74)%	月結30-180天	-	-	11,476	1.00%	
									<u>954,072</u>		
本公司	躍獅健康公司	子公司	(銷貨)	(172,556)	(7.46)%	月結60天	-	-	65,834	5.74%	
躍獅健康公司	本公司	母公司	進貨	172,556	1.00 %	月結60天	-	-	(65,834)	(29.51)%	

8. 應收關係人款項達新台幣一億元或實收資本額百分之二十以上：

單位：新台幣千元

帳列應收款項之公司	交易對象名稱	關係	應收關係人款項餘額	週轉率	逾期應收關係人款項		應收關係人款項期後收回金額	提列備抵損失金額
					金額	處理方式		
本公司	敏盛綜合醫院	實質關係人	954,072	1.68	-		387,896	191

9. 從事衍生工具交易：無。

盛弘醫藥股份有限公司個體財務報告附註(續)

(二)轉投資事業相關資訊(不包含大陸被投資公司)：

民國一一二年度本公司之轉投資事業資訊如下：

單位：新台幣千元/千股

投資公司名稱	被投資公司名稱	所在地區	主要營業項目	原始投資金額		期末持有			被投資公司本期損益	本期認列之投資損益	備註
				本期期末	去年年底	股數	比率	帳面金額			
本公司	敏成健康公司	桃園市	不織布製造加工及醫療器材之銷售	310,286	310,286	22,454	61.46 %	399,053	(56,219)	(34,552)	註1
本公司	盛弘醫藥(香港)有限公司	中國香港	投資管理業	44,831	44,831	1,500	100.00 %	20,831	(1,529)	(1,529)	註1
本公司	中原醫管股份有限公司	桃園市	管理顧問業	11,389	11,389	1,000	100.00 %	11,705	57	57	註1
本公司	博輝生物科技股份有限公司	臺北市	生物技術服務業	22,106	22,106	2,211	25.00 %	750	(274)	(69)	註2
本公司	智醫城公司	桃園市	健康管理服務及旅館業	336,669	314,169	17,154	91.47 %	129,466	(31,145)	(24,145)	註1
本公司	精準健康公司	桃園市	健康管理服務	101,000	101,000	10,500	38.90 %	86,804	(68,269)	(26,534)	註1
本公司	盛世科技股份有限公司	臺北市	管理顧問業	1,000	1,000	100	100.00 %	784	(61)	(61)	註1
本公司	盛泰食品科技股份有限公司	臺北市	食品飲料零售業	800	-	80	80.00 %	166	(792)	(634)	註1
本公司	匯耘微流體股份有限公司	臺北市	生物技術服務業	1,000	-	100	100.00 %	956	(44)	(44)	註1
敏成健康公司	Mytrex USA Co.	美國加洲	健康照護支援服務	23,516	23,516	800	88.89 %	12,295	26	23	註1
敏成健康公司	第一長照平台股份有限公司	桃園市	管理顧問業	10,000	10,000	667	22.37 %	10,461	1,055	236	註2
敏成健康公司	敏成股份有限公司	桃園市	不織布製造加工及醫療器材之銷售	447,888	507,888	6,000	100.00 %	210,554	(30,758)	(30,758)	註1
敏成健康公司	盛佑公司	台南市	健康管理服務	20,000	20,000	2,000	90.91 %	10,904	(4,865)	(4,423)	註1
敏成健康公司	躍獅健康公司	桃園市	藥品批發及買賣以及藥局之管理諮詢	230,000	-	6,035	100.00 %	222,041	(11,911)	(11,164)	註1及3
中原醫管公司	第一長照平台股份有限公司	桃園市	管理顧問業	2,000	2,000	200	6.71 %	2,085	1,055	71	註2
智醫城公司	方鼎資訊股份有限公司	新北市	醫療資訊軟體服務業	50,759	50,759	1	51.00 %	40,391	7,807	1,041	註1
智醫城公司	盛諭健康科技股份有限公司	桃園市	其他管理顧問服務	2,000	-	200	40.00 %	-	(4,776)	(2,000)	註2
智醫城公司	環球生技多媒體股份有限公司	臺北市	雜誌(期刊)出版業	10,000	10,000	500	23.98 %	9,207	160	(80)	註2
智醫城公司	躍獅健康公司	桃園市	藥品批發及買賣以及藥局之管理諮詢	-	221,180	-	- %	-	(11,911)	(1,632)	註1及3
智醫城公司	盛雲藥品公司	台中市	藥品批發及買賣	-	72,155	-	- %	-	8,085	1,012	註1及3
智醫城公司	醫電數位轉型股份有限公司	臺北市	資訊軟體服務業	6,000	6,000	600	60.00 %	4,595	3,507	2,104	註1
精準健康公司	弘翰公司	臺北市	健康管理服務	128,880	118,880	5,500	100.00 %	76,468	(19,159)	(20,351)	註1
精準健康公司	職人聚落股份有限公司	臺北市	廣告業	1,700	1,700	170	48.57 %	377	(19)	(9)	註2
精準健康公司	富醫公司	臺北市	健康管理顧問業	229,288	204,288	20,500	100.00 %	168,223	(37,619)	(38,156)	註1
精準健康公司	安律科技股份有限公司	臺北市	健康管理服務業	20,000	20,000	2,000	40.00 %	17,232	(5,108)	(2,043)	註2
精準健康公司	華懋生醫股份有限公司	臺北市	健康保健業	10,000	-	1,000	50.00 %	3,610	(11,275)	(2,972)	註1
弘翰公司	翰鼎數位科技股份有限公司	新北市	資訊軟體服務業	20,000	20,000	2,000	66.67 %	4,415	(13,358)	(12,850)	註1
弘翰公司	華懋生醫股份有限公司	臺北市	健康保健業	10,000	10,000	1,000	50.00 %	3,610	(11,275)	(8,303)	註1
弘翰公司	盛雲藥品公司	台中市	藥品批發及買賣	74,820	-	6,450	100.00 %	79,888	8,085	18,220	註1及3
富醫公司	上加健康事業股份有限公司	臺北市	健康管理服務	33,900	23,900	3,390	33.90 %	36,466	5,931	2,043	註2
盛雲藥品股份有限公司	翰鼎數位科技股份有限公司	新北市	資訊軟體服務業	10,000	-	1,000	33.33 %	2,207	(13,358)	(508)	註1
躍獅健康公司	醫電數位轉型股份有限公司	臺北市	資訊軟體服務業	2,000	2,000	200	20.00 %	1,532	3,507	701	註1

註1：係子公司。

註2：係關聯企業。

註3：因應集團組織重組，智醫城公司分別於民國一一二年度二月及三月全數處分盛雲藥品公司及躍獅健康公司股權予其他關係人—弘翰公司及敏成健康公司。

盛弘醫藥股份有限公司個體財務報告附註(續)

(三)大陸投資資訊：

1.轉投資大陸地區之事業相關資訊：

單位：新台幣/美金千元

大陸被投資 公司名稱	主要營業 項目	實收 資本額	投資 方式 (註1)	本期期初自 台灣匯出累 積投資金額	本期匯出或 收回投資金額		本期期末自 台灣匯出累 積投資金額	被投資公司 本期損益	本公司直接 或間接投資 之持股比例	本期認 列投資 損益(註2)	期末投 資帳面 價值	截至本期 止已匯回 投資收益
					匯出	收回						
敏盛(天津)投資管 理有限公司	投資管理業	11,885	(二)	11,885	-	-	11,885	(769)	100.00 %	(769)	2,586	-
敏盛亞太(北京)企 業管理有限公司	醫院管理諮詢 服務	5,124	(一)	5,124	-	-	5,124	326	100.00 %	326	6,781	-

註1：投資方式區分為下列三種：

- (一)直接赴大陸地區從事投資。
- (二)透過第三地區再投資大陸公司。
- (三)其他方式。

註2：經台灣母公司簽證會計師查核之財務報表。

註3：上述交易於編製合併財務報表時業已沖銷。

2.轉投資大陸地區限額：

單位：新台幣千元

本期期末累計自台灣匯出 赴大陸地區投資金額	經濟部投審會核准 投資金額	依經濟部投審會規定 赴大陸地區投資限額 (註)
17,009	17,009	2,092,762

註：係為淨值百分之六十。

3.重大交易事項：無。

(四)主要股東資訊：

單位：股

主要股東名稱	股份	持有股數	持股比例
敏盛醫控股份有限公司		36,298,290	28.79 %

註1：本表主要股東資訊係由集保公司以每季底最後一個營業日，計算股東持有公司已完成無實體登錄交付(含庫藏股)之普通股及特別股合計達百分之五以上資料。至於公司財務報告所記載股本與公司實際已完成無實體登錄交付股數，可能因編製計算基礎不同或有差異。

註2：上開資料如屬股東將持股交付信託，係以受託人開立信託專戶之委託人個別分戶揭示。至於股東依據證券交易法令辦理持股超過百分之十之內部人股權申報，其持股包括本人持股加計其交付信託且對信託財產具有運用決定權股份等，有關內部人股權申報資料請參閱公開資訊觀測站。

十四、部門資訊

請詳民國一一二年度合併財務報告。

盛弘醫藥股份有限公司

現金及約當現金明細表

民國一十二年十二月三十一日

單位：新台幣千元

項 目	摘 要	金 額
庫存現金及週轉金	現金及事務週轉金	\$ 3,856
銀行存款	活期存款	913,171
	外幣活期存款(註1)	60
約當現金	附買回債券(註2)	50,761
		<u>\$ 967,848</u>

註1：

原幣金額(元)	兌換率
USD 1,486.91	30.71
CNY 3,260.83	4.327

註2：

原幣金額(千元)	到期日	利率
NTD 50,761	113.2.5	0.76%

盛弘醫藥股份有限公司
應收票據及帳款與應收融資租賃款明細表

民國一十二年十二月三十一日

單位：新台幣千元

科 目	客 戶 名 稱	金 額
應收票據	新昆明醫院	\$ 579
	康之友藥局	107
	其他(未達本科目餘額5%)	17
		<u>\$ 703</u>
應收帳款	為恭	\$ 8,369
	永耕	7,841
	其他(未達本科目餘額5%)	33,219
		<u>\$ 49,429</u>
應收帳款－關係人	敏盛綜合醫院	\$ 950,375
	其他(未達本科目餘額5%)	118,974
備抵損失		(216)
	應收帳款－關係人淨額	<u>\$ 1,069,133</u>
應收融資租賃款	愛克斯	<u>\$ 277</u>
應收融資租賃款－關係人	智醫診所	\$ 4,630
	大園敏盛醫院	2,078
	敏盛綜合醫院	2,565
	龍潭敏盛醫院	1,048
	其他(未達本科目餘額5%)	177
		<u>\$ 10,498</u>
長期應收融資租賃款－關係人	大園敏盛醫院	7,619
	智醫診所	5,747
	龍潭敏盛醫院	1,462
	敏盛綜合醫院	1,132
	其他(未達本科目餘額5%)	10
	<u>\$ 15,970</u>	

盛弘醫藥股份有限公司

透過損益按公允價值衡量之金融資產—流動及非流動明細表

民國一十二年十二月三十一日

單位：新台幣千元/股

金融工具名稱	摘要	股數或單位	面值	總額	取得成本	公允價值	
						單價	總額
透過損益按公允價值衡量之金融資產—流動							
基金受益憑證	聯邦貨幣市場基金	771	\$ 10,000	<u>10,000</u>	10,000	13.57	<u>10,463</u>
透過損益按公允價值衡量之金融資產—非流動							
國外非上市(櫃)股票	彩新健康事業股份有限公司	1,000	-	<u>-</u>	15,000	19.68	<u>19,684</u>
				<u>\$ 10,000</u>			<u>19,684</u>

盛弘醫藥股份有限公司

透過其他綜合損益按公允價值衡量之金融資產－非流動變動明細表

民國一十二年一月一日至十二月三十一日

單位：新台幣千元/千股

名 稱	期初餘額		本期增加		本期減少		評價損益 公允價值	期末餘額		提供擔保 或質押情形
	股數	金額	股數	金額	股數	金額(註)		股數(千股)	金 額	
中華開發生醫創業投資股份有限公司	3,000	\$ 50,026	-	-	1,871	18,714	18,021	1,129	49,333	無
益鼎生技創業投資股份有限公司	4,875	53,342	-	-	780	7,800	35,044	4,095	80,586	"
BenQ BM Holding Cayman Corporation	5,258	273,661	-	-	-	-	68,210	5,258	341,871	"
中華開發貳生醫創業投資有限合夥	-	87,122	-	-	-	-	13,174	-	100,296	"
益創二創業投資股份有限公司	2,000	15,902	-	-	-	-	241	2,000	16,143	"
上頂醫學影像科技(股)公司	-	-	1,820	20,020	-	-	2,421	1,820	22,441	"
		<u>\$ 480,053</u>		<u>20,020</u>		<u>26,514</u>	<u>137,111</u>		<u>610,670</u>	

註：係收取被投資公司減資退回股款。

盛弘醫藥股份有限公司
採用權益法之投資變動明細表
 民國一十二年一月一日至十二月三十一日

單位：新台幣千元/千股

項 目	期初餘額			本期增加		本期減少(註1)		採權益法認列 之損益份額	透過其他綜合 損益按公允 價值衡量 之金融資產 未實現損益	累積換算 調整數	其他 (註2)	期末餘額			提供擔保或 股權價值	質押情形
	股數	持股比例	金額	股數	金額	股數	金額					股數	持股比例	金額		
中原醫管股份有限公司	1,000	100.00 %	\$ 14,696	-	-	-	(3,048)	57	-	-	-	1,000	100.00 %	11,705	11,705	無
敏成健康股份有限公司	22,454	61.46 %	432,827	-	-	-	-	(34,552)	(1,231)	(1)	2,010	22,454	61.46 %	399,053	399,053	"
盛雲電商股份有限公司 (以下簡稱盛雲電商公司)	15,654	60.21 %	243,453	1,500	22,500	-	-	(24,145)	1,321	-	(113,663)	17,154	91.47 %	129,466	129,467	"
博輝生物科技股份有限公司	2,211	25.00 %	3,957	-	-	-	-	(68)	(3,139)	-	-	2,211	25.00 %	750	750	"
盛弘醫藥(香港)有限公司	1,500	100.00 %	22,753	-	-	-	-	(1,529)	-	(393)	-	1,500	100.00 %	20,831	20,831	"
敏盛亞太(北京)企業管理有限公司	-	100.00 %	6,582	-	-	-	-	326	-	(127)	-	-	100.00 %	6,781	6,781	"
精準健康股份有限公司	10,500	39.93 %	114,907	-	-	-	-	(26,534)	(1,140)	-	(429)	10,500	38.90 %	86,804	86,804	"
盛世科技股份有限公司	100	100.00 %	845	-	-	-	-	(61)	-	-	-	100	100.00 %	784	784	"
盛泰食品科技股份有限公司	-	- %	-	80	800	-	-	(634)	-	-	-	80	80.00 %	166	166	"
匯耘微流體股份有限公司	-	- %	-	100	1,000	-	-	(44)	-	-	-	100	100.00 %	956	956	"
			<u>\$ 840,020</u>		<u>24,300</u>		<u>(3,048)</u>	<u>(87,184)</u>	<u>(4,189)</u>	<u>(521)</u>	<u>(112,082)</u>			<u>657,296</u>		

(註1)係收取子公司配發現金股利計3,048千元。

(註2)係認列子公司確定福利計劃再衡量數41千元及對子公司所有權權益變動(112,123)千元。

盛弘醫藥股份有限公司

應付票據及帳款明細表

民國一十二年十二月三十一日

單位：新台幣千元

項 目	摘 要	金 額
應付帳款	遠見	\$ 4,000
	宏緯	3,400
		<u>\$ 7,400</u>
應付帳款	裕利	\$ 127,797
	大昌華嘉	72,335
	群宇	31,613
	其他(未達本科目餘額5%者)	406,687
		<u>\$ 638,432</u>
應付帳款－關係人	盛雲藥品	\$ 508
	竹科員診	128
	敏成	61
	其他(未達本科目餘額5%者)	12
	<u>\$ 709</u>	

盛弘醫藥股份有限公司

營業成本明細表

民國一十二年一月一日至十二月三十一日

單位：新台幣千元

<u>摘要</u>	<u>摘要</u>	<u>金 額</u>
銷貨成本	期初存貨	\$ 41,321
	加：本期進貨淨額	1,541,010
	物流服務費	16,536
	減：轉供自用	(1,287)
	期末存貨	<u>(41,977)</u>
		<u>1,555,603</u>
租賃成本	保養維護費	128
	折舊	<u>71,078</u>
		<u>71,206</u>
勞務成本	檢驗耗材	101,929
	薪資及獎金	81,659
	租金	23,939
	折舊	27,995
	其他(未達本科目餘額5%者)	<u>56,110</u>
		<u>291,632</u>
營業成本		<u>\$ 1,918,441</u>

盛弘醫藥股份有限公司

營業費用明細表

民國一十二年一月一日至十二月三十一日

單位：新台幣千元

項 目	推銷費用	管理費用	合 計
薪資及獎金	\$ 9,377	39,786	49,163
退休金	885	-	885
租金支出	979	-	979
勞務費	-	16,320	16,320
其他費用	1,867	9,830	11,697
員工及董事酬勞	-	13,271	13,271
捐 贈	-	8,493	8,493
折 舊	9	41,337	41,346
其 他(未達本科目餘額5%者)	2,755	32,606	35,361
	<u>\$ 15,872</u>	<u>161,643</u>	<u>177,515</u>

社團法人台北市會計師公會會員印鑑證明書

北市財證字第 1131512 號

會員姓名：(1) 寇惠植
(2) 郭欣頤

事務所名稱：安侯建業聯合會計師事務所

事務所地址：台北市信義區信義路五段7號68樓 事務所統一編號：04016004

事務所電話：(02)81016666 委託人統一編號：80563852


會員書字號：(1) 北市會證字第 1989 號
(2) 北市會證字第 3786 號

印鑑證明書用途：辦理 盛弘醫藥股份有限公司

112 年 01 月 01 日 至
112 年度 (自民國 112 年 12 月 31 日) 財務報表之查核簽證。

簽名式 (一)		存會印鑑 (一)	
簽名式 (二)		存會印鑑 (二)	

理事長：



核對人：

